



# Österreichische Sicherheitspolitik im Trend

Einstellung der Bevölkerung zur  
Sicherheitspolitik in Österreich

September- Oktober 2023

**MARKETINSTITUT**  
**LET'S RAISE YOUR MARKET!**

Eine Analyse des MARKET Institutes für das  
Bundesministerium für Landesverteidigung



# Inhaltlicher Überblick



- |  |             |
|--|-------------|
| 1. Aufgabenstellung & methodischer Aufbau                  | Chart 4-5   |
| 2. Sicherheitswahrnehmung und -empfinden                   | Chart 6-22  |
| 3. Einstellung, Image und Aufgabenbereich des Bundesheeres | Chart 23-52 |
| 4. Persönliche Einstellungen & Mediennutzung               | Chart 53-60 |



KAPITEL 1

# Aufgabenstellung & methodischer Aufbau





## Aufgabenstellung

Ziel des vorliegenden Forschungsprojektes ist die Auslotung der Einstellung der österreichischen Bevölkerung zum Thema Sicherheit in Österreich, in Europa aber auch weltweit. Gleichzeitig wurden mögliche Bedrohungsszenarien abgefragt.

Darüber hinaus wurde auch das Interesse an der Politik und der Verteidigungspolitik in Österreich erhoben, die Einstellungen zu Russland, USA und China, zur NATO, sowie das Wissen und die Akzeptanz verschiedener (Auslands-)Einsätze des Bundesheeres interessieren ebenfalls.



## Zielgruppe

Österreichische Bevölkerung ab 15 Jahren



## Repräsentativität

Die befragten Personen entsprechen in ihrer Zusammensetzung, in quotierten und nicht quotierten Merkmalen, der österreichischen Bevölkerung ab 15 Jahren. Diese Übereinstimmung im Rahmen der statistischen Genauigkeitsgrenzen ist eine notwendige Voraussetzung dafür, dass die Ergebnisse verallgemeinert werden dürfen.



## Fragebogen

Fragebogen wurde vom Auftraggeber konzipiert



## Befragungsart

Online Interviews im MARKET-ONLINE Panel und persönliche CAPI-Interviews



## Auswertungsbasis

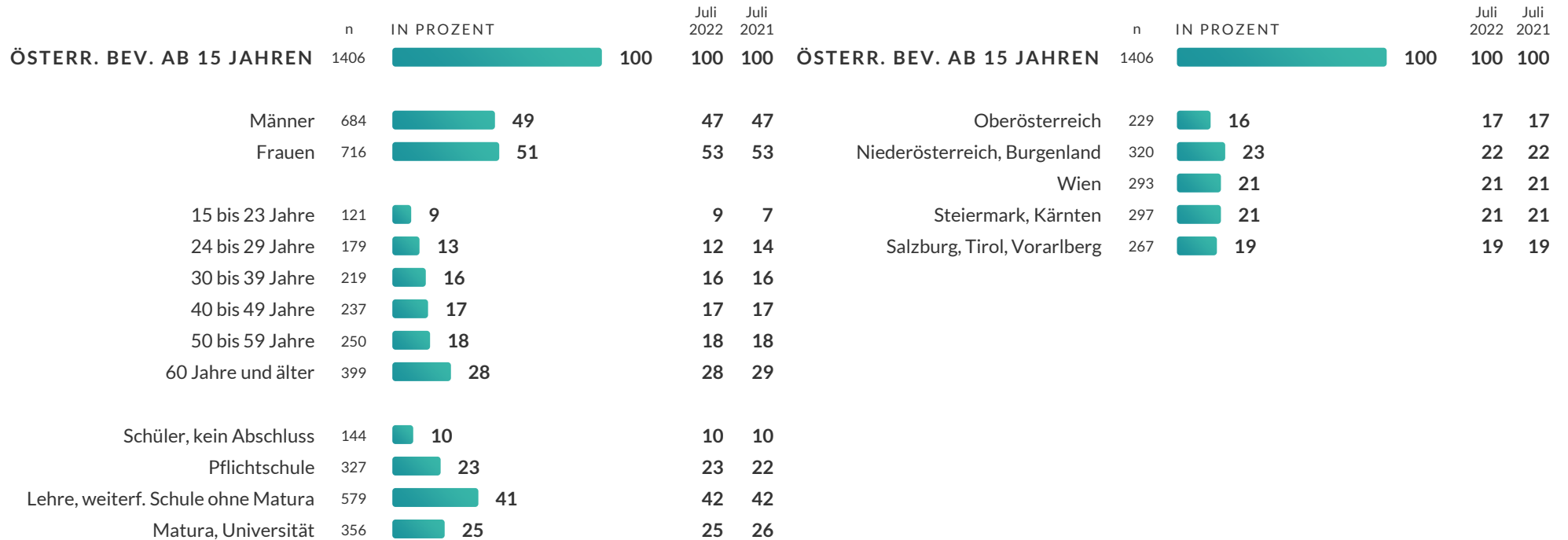
Österreichische Bevölkerung: n=1406  
maximale statistische Schwankungsbreite , +/- 2,67 Prozent



## Befragungszeitraum

21. September bis 09. Oktober 2023  
Trend 2022: 29.7. bis 15.8.2022  
Trend 2021: 7.6. bis 12.7.2021

# Struktur der Befragten



A grayscale photograph of a business meeting. In the foreground, two hands are shaking in a firm grip. In the background, a person is holding a tablet computer, and another person's hand is pointing at the screen. There are papers with charts and graphs on a table in the foreground.

KAPITEL 2

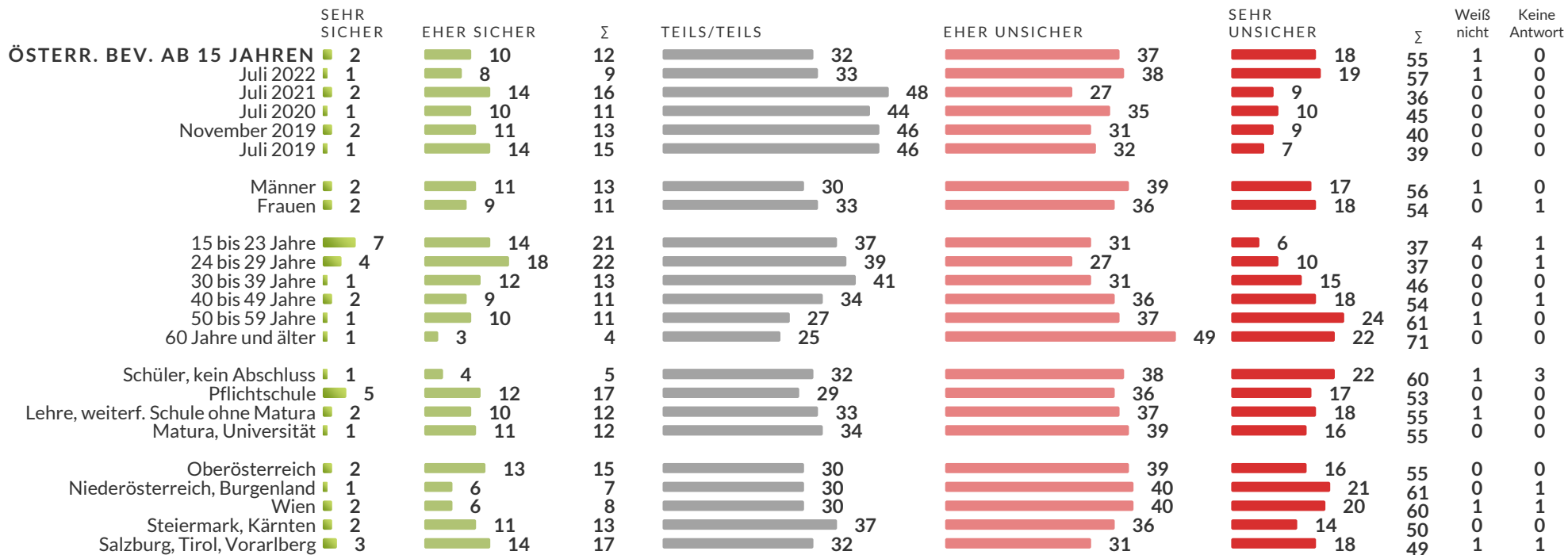
# Sicherheitswahrnehmung und -empfinden



# Beurteilung der Sicherheitslage WELTWEIT

- nach Demografie und im Trend

**i** 37 Prozent der Bevölkerung schätzen die Sicherheitslage weltweit als „eher unsicher“ oder weitere 18 Prozent als „sehr unsicher“ ein. Zumindest sicher fühlen sind hingegen 12 Prozent und „teils/teils“ die restlichen 32 Prozent. Damit sind die Zahlen im Vergleich zum Vorjahr nahe zu stabil.



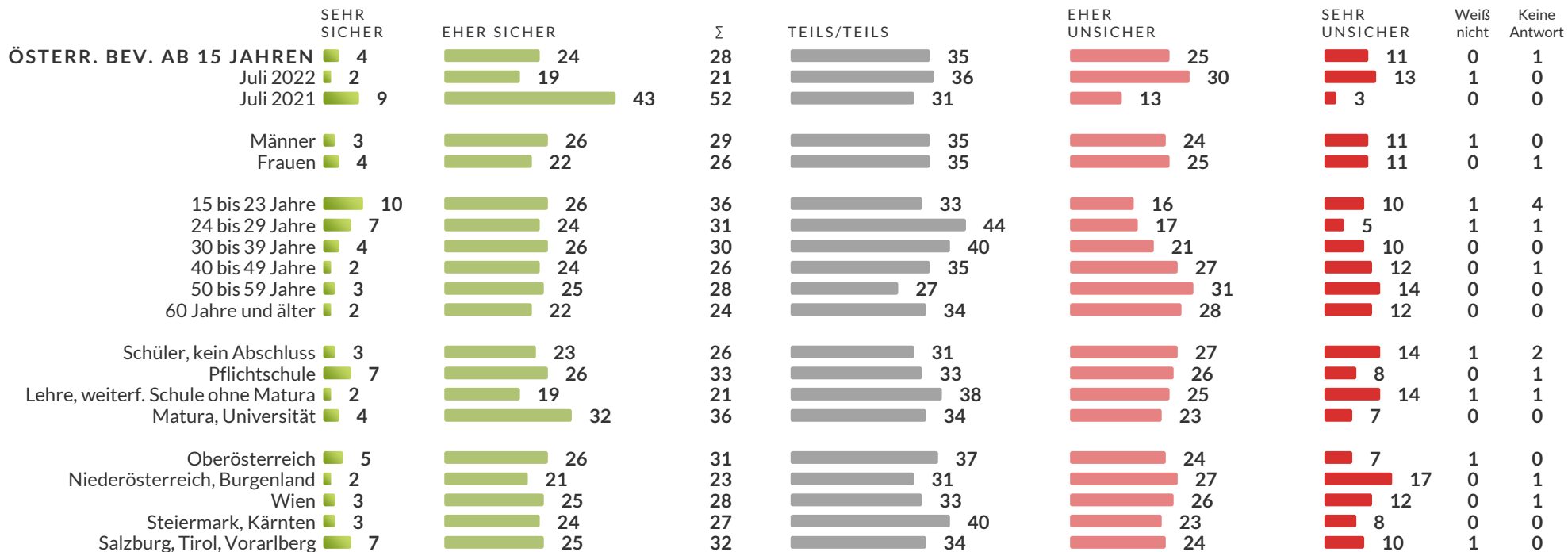
Frage: Wie beurteilen Sie die gegenwärtige Sicherheitslage weltweit? Die weltweite Lage ist alles in allem...



# Beurteilung der Sicherheitslage EUROPA

## - nach Demografie und im Trend

**i** Mehr als doppelt so viele - konkret 28 Prozent - bewerten die Lage in Europa als zumindest „sehr sicher“ und „eher sicher“. Im Vergleich zum Vorjahr ist dieser Anteil um 7 Prozentpunkte gestiegen. Dennoch fühlt sich der größte Anteil (36%) „eher unsicher“ oder „sehr unsicher“.



Frage: Wie beurteilen Sie die gegenwärtige Sicherheitslage in Europa? Die Lage in Europa Lage ist alles in allem...

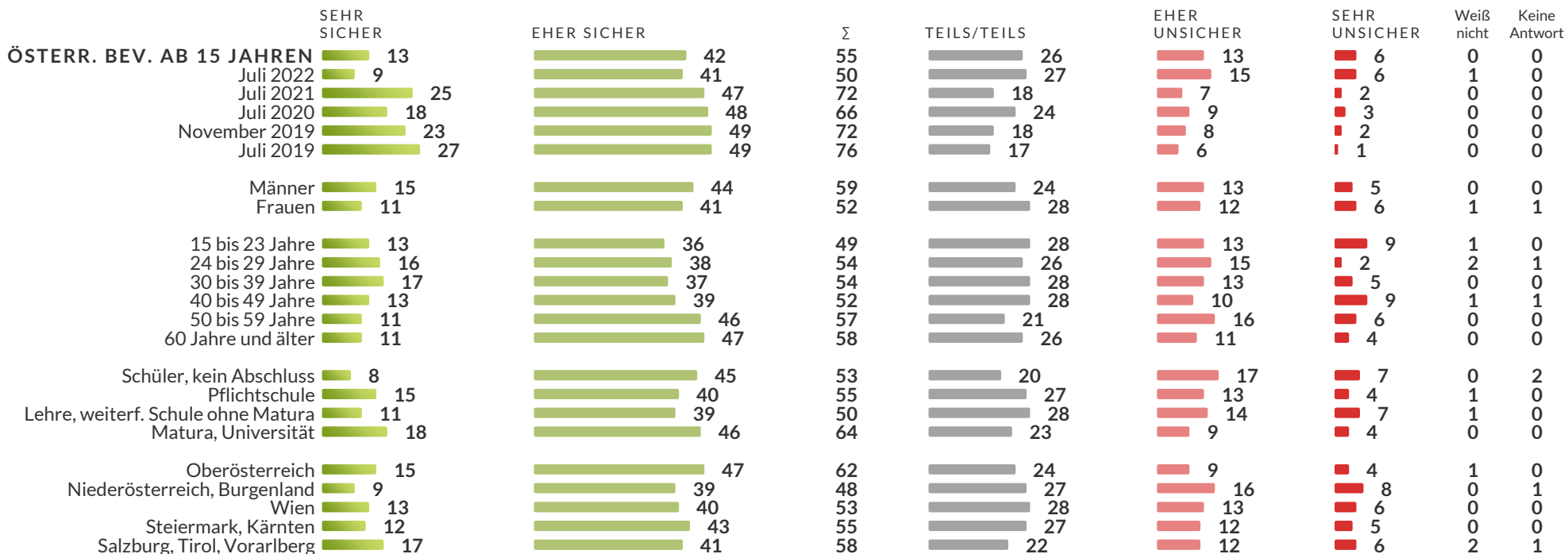


# Beurteilung der Sicherheitslage der Republik ÖSTERREICH



## - nach Demografie und im Trend

**i** Deutlich sicherer wird die Lage in Österreich gesehen, 55 Prozent fühlen sich hier zumindest „eher sicher“, um 5 Prozentpunkte mehr als letztes Jahr. Dennoch wird die Lage deutlich unsicherer als vor dem Krieg in der Ukraine eingeschätzt. Interessant ist, dass die Jüngeren sich nicht sicherer fühlen als die Älteren, obwohl dies in den Fragen zuvor der Fall war.



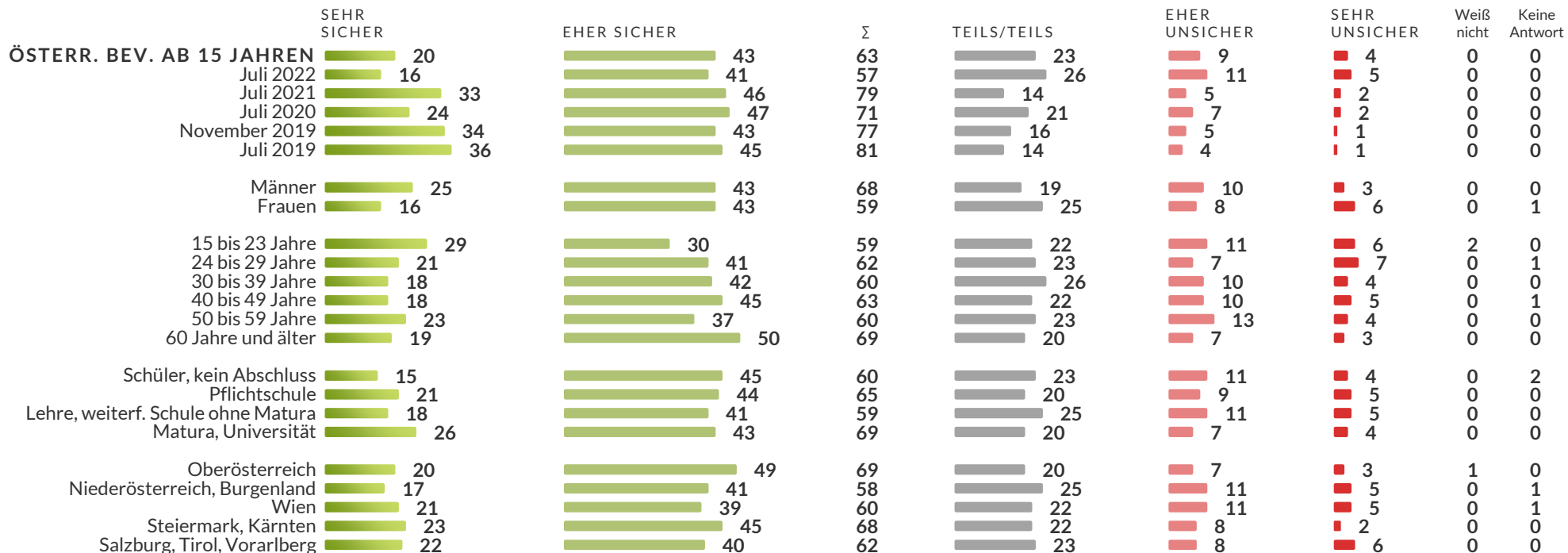
Frage: Wie beurteilen Sie die gegenwärtige Sicherheitslage der Republik Österreich? Die Lage in der Republik Österreich ist alles in allem...



# Persönliches Sicherheitsempfinden

- nach Demografie und im Trend

**i** Etwas gestiegen ist, im Vergleich zum Vorjahr, das persönliche Sicherheitsempfinden. 63 Prozent der Bevölkerung fühlen sich „sehr sicher“ oder „sicher“. Denen gegenüber stehen 13 Prozent, die sich zumindest „eher unsicher“ fühlen.



Frage: Wie sicher fühlen Sie sich persönlich zurzeit? Ich fühle mich persönlich...



# Bedrohung durch verschiedene Faktoren

## Teil 1

**i** Die Bevölkerung fühlt sich vor allem durch steigende Preise, Zuwanderung, den weltweiten Klimawandel und die Verbreitung von falschen Informationen durch das Internet bedroht. Die Zuwanderung wird im Vergleich zum Vorjahr deutlich häufiger als Bedrohung wahrgenommen.

	STARK BEDROHT	EHER BEDROHT	Σ	Juli 2022	Juli 2021	Juli 2020	Juli 2019	TEILS/TEILS	EHER NICHT BEDROHT	ÜBERHAUPT NICHT BEDROHT	Trifft nicht zu	Weiß nicht	Keine Antwort
Steigende Preise	39	30	69	70	50	43	48	19	8	2	0	1	1
Zuwanderung nach Österreich	29	21	50	42	34	36	35	22	16	9	0	1	1
Weltweiter Klimawandel durch die globale Erwärmung	21	27	48	57	56	58	61	23	15	12	0	2	1
Verbreitung von falschen Informationen über das Internet (z.B. in sozialen Medien)	20	27	47	47	47	43	47	26	16	9	0	2	1
Verbreitung von falschen Informationen in Zeitungen, Fernsehen oder Radio	18	25	43	42	38	37	*)	31	17	6	0	1	1
Unzureichende finanzielle Absicherung im Alter	17	24	41	44	35	37	38	28	17	8	3	1	1
Spannungen zwischen dem Westen und Russland	17	33	50	60	25	17	24	29	12	6	0	2	1
Religiöser Fundamentalismus in Österreich	15	22	37	32	33	35	30	26	23	9	0	3	1
Kriminalität im Internet	15	29	44	40	40	40	*)	30	18	7	0	1	1
Konflikte im Umfeld der EU (Ukraine, Naher Osten o.ä.)	14	30	44	52	28	*)	*)	32	14	6	0	2	1
Große Naturkatastrophen wie z.B. schwere Stürme oder Überschwemmungen	13	30	43	43	30	36	40	28	19	8	0	2	1
Politischer Extremismus in Österreich	13	25	38	36	35	32	32	30	21	8	0	2	1
Krieg mit Atomwaffen	11	24	35	*)	*)	*)	*)	30	23	9	0	2	1

Frage: Inwieweit fühlen Sie sich persönlich zurzeit durch folgende Faktoren bedroht? Ich fühle mich davon...



# Bedrohung durch verschiedene Faktoren

## Teil 2

**i** Spannungen zwischen Europa und den USA, der Zerfall der EU, oder eine Ansteckung mit dem Corona-Virus werden hingegen seltener als Bedrohung gesehen.

	STARK BEDROHT	EHER BEDROHT	Σ	Juli 2022	Juli 2021	Juli 2020	Juli 2019	TEILS/TEILS	EHER NICHT BEDROHT	ÜBERHAUPT NICHT BEDROHT	Trifft nicht zu	Weiß nicht	Keine Antwort
Krieg in Europa	10	23	33	42	10	11	12	33	22	9	0	2	1
Fremdenfeindlichkeit in Österreich	10	18	28	28	28	29	36	29	22	16	0	2	2
Soziale Spannungen und politische Unruhen in Österreich	10	21	31	38	28	23	25	35	23	8	0	2	1
Störfall in einem Atomkraftwerk	9	22	31	32	38	30	36	30	25	11	0	2	1
Cyberangriff auf die Infrastruktur in Österreich	9	25	34	37	32	26	23	35	21	7	0	3	1
Terroranschläge in Österreich	8	20	28	23	23	14	17	32	28	9	0	2	1
Weltweite Ausbreitung einer gefährlichen Krankheit oder Seuche	8	16	24	29	38	51	19	31	27	15	0	2	1
Verlust des eigenen Arbeitsplatzes bzw. Schwierigkeit, einen Arbeitsplatz zu finden	7	12	19	16	17	18	19	17	21	23	16	2	3
Blackout in Österreich bzw. Angriffe auf die kritische Infrastruktur	7	22	29	37	27	*)	*)	31	27	9	0	2	1
Kriminalität in meinem Umfeld	6	17	23	17	13	14	19	27	31	16	0	2	1
Politischer Umsturz in Österreich	6	16	22	19	16	10	18	23	30	21	0	3	2
Ansteckung mit dem Corona-Virus	6	12	18	23	19	33	*)	24	29	27	0	2	1
Zerfall der EU	4	11	15	17	12	16	18	23	33	24	0	3	2
Spannungen zwischen Europa und den USA	4	13	17	18	8	20	*)	28	33	17	0	3	1

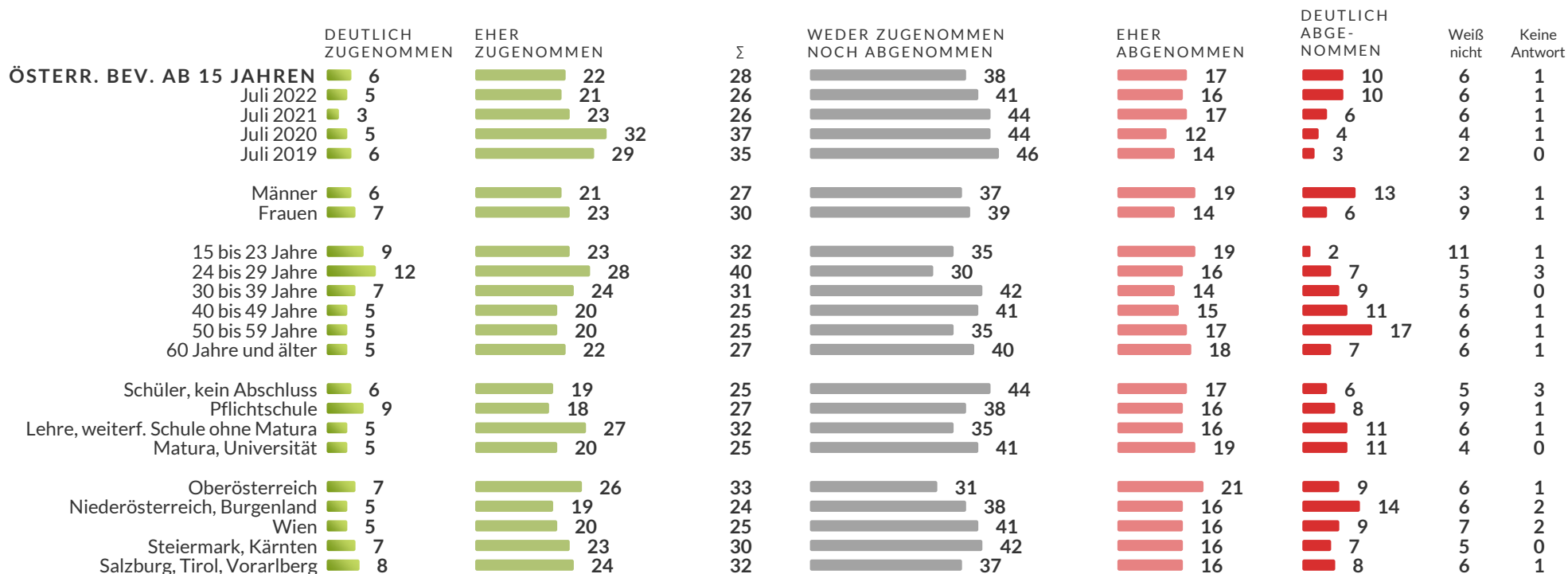
Frage: Inwieweit fühlen Sie sich persönlich zurzeit durch folgende Faktoren bedroht? Ich fühle mich davon...



# Verantwortung Österreichs auf internationaler Ebene

- nach Demografie und im Trend

**i** Die Verantwortung Österreichs auf internationaler Ebene hat sich aus Sicht des Großteils (38%) der Bevölkerung in den letzten Jahren nicht verändert. 28 Prozent sind der Meinung, dass die Verantwortung Österreichs zumindest „eher zugenommen“ hat.



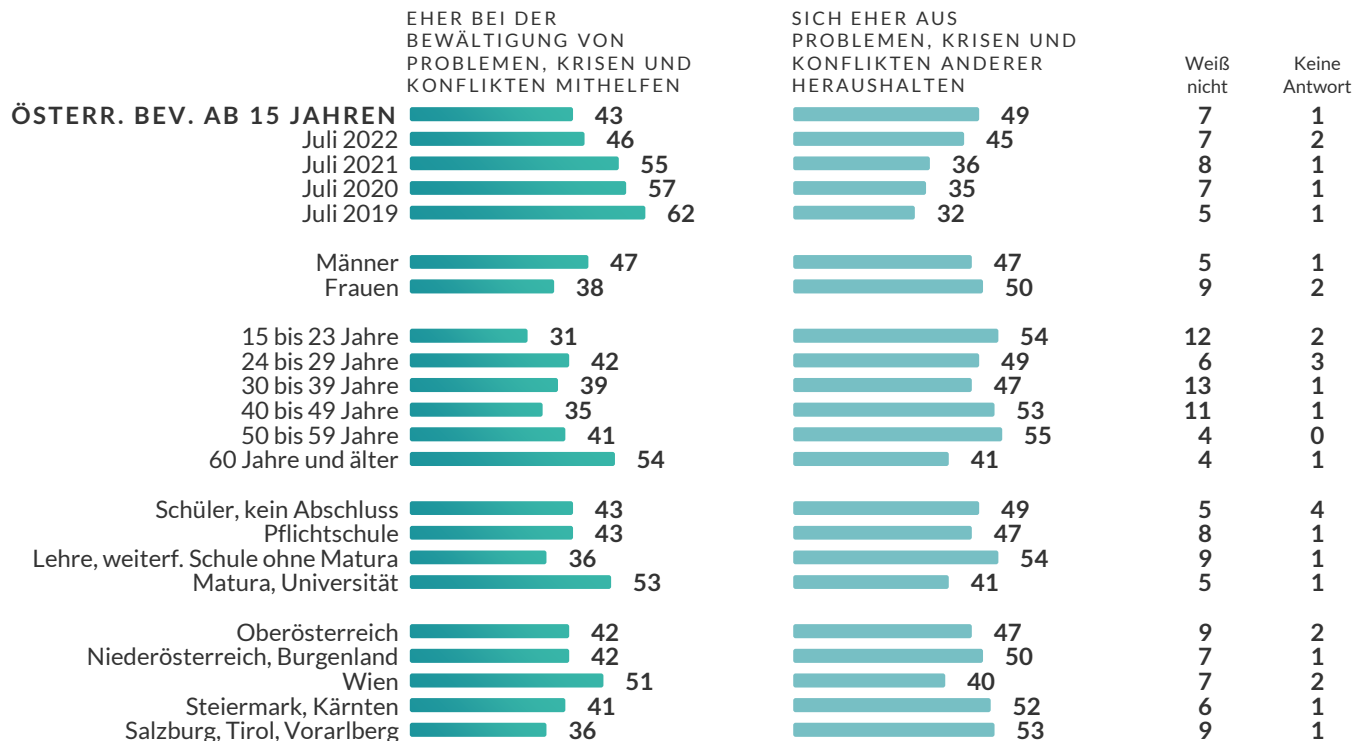
Frage: Was meinen Sie? Hat die Verantwortung, die Österreich auf internationaler Ebene zu tragen hat, in den letzten Jahren zugenommen oder abgenommen?



# Österreichs Verhalten in der internationalen Politik

## - nach Demografie und im Trend

**i** Etwas angestiegen, im Vergleich zur Vorjahresmessung, ist der Anteil der Personen, die der Meinung sind, dass sich Österreich aus Konflikten und Krisen auf internationaler Ebene heraushalten soll und zwar von 45 auf 49 Prozent.



Frage: Und wie sollte sich Österreich in der internationalen Politik am ehesten verhalten?  
Sollte Österreich...

# Einsetzbare Mittel für die Außen- und Sicherheitspolitik



**i** Diplomatische Verhandlungen, Rüstungskontrolle und Entwicklungshilfe sollten am ehesten für die Außen- und Sicherheitspolitik eingesetzt werden. Diese Werte sind im Vergleich zum Vorjahr stabil mit Ausnahme der Aufnahme von Flüchtlingen. Hier ist das Nennniveau zurückgegangen.

	STIMME VÖLLIG ZU	STIMME EHER ZU	Σ	Jul 2022	Jul 2021	Jul 2020	Jul 2019	TEILS / TEILS	LEHNE EHER AB	LEHNE VÖLLIG AB	Weiß nicht	Keine Antwort
Diplomatische Verhandlungen	39	29	68	69	75	77	83	20	5	3	3	1
Rüstungskontrolle (d.h. Nichtverbreitung von Massenvernichtungswaffen oder die Beschränkung konventioneller Waffen)	26	24	50	54	63	61	22	23	10	7	7	3
Entwicklungshilfe (Entwicklungszusammenarbeit)	23	32	55	58	68	64	71	28	8	5	3	1
Ausbildungseinsätze des Bundesheeres im Rahmen internationaler Friedensmissionen	17	31	48	48	53	47	47	27	12	8	4	1
Stabilisierungseinsätze des Bundesheeres im Rahmen internationaler Friedensmissionen	15	29	44	44	50	45	46	28	13	10	4	2
Wirtschaftssanktionen	13	20	33	33	36	27	26	30	16	15	5	2
Aufnahme von Flüchtlingen	10	14	24	30	31	28	35	31	18	24	2	1
Kampfeinsätze des Bundesheeres im Rahmen internationaler Friedensmissionen	6	13	19	19	18	9	10	24	23	30	3	2
Polizeieinsätze im Ausland	5	15	20	22	21	18	41	32	25	18	3	1
Waffenlieferungen an befreundete Staaten	4	10	14	13	10	10	10	16	23	44	3	1

Frage: Und was meinen Sie, welche Mittel sollte Österreich in der Außen- und Sicherheitspolitik einsetzen?

# Aussagen zur Außen- und Sicherheitspolitik



**i** 55 Prozent der Österreicher:innen sind der Meinung, dass Österreich seine Interessen am besten dadurch wart, indem es sich nicht in die Angelegenheiten anderer Staaten einmischt und knapp die Hälfte der Bevölkerung denkt, dass Österreich eine aktivere Rolle in der EU einnehmen sollte.

	STIMME VÖLLIG ZU	STIMME EHER ZU	Σ	Juli 2022	Juli 2021	Juli 2020	Juli 2019	TEILS / TEILS	LEHNE EHER AB	LEHNE VÖLLIG AB	Weiß nicht	Keine Antwort
ÖSTERREICH wahrt seine Interessen am besten dadurch, dass es sich nicht in die Angelegenheiten anderer Staaten einmischt	28	27	55	50	45	44	48	24	11	6	2	2
Für seine Sicherheit sollte ÖSTERREICH vor allem alleine sorgen	21	26	47	44	43	46	44	32	12	6	3	1
Österreich sollte eine aktivere Rolle in der EU spielen	18	31	49	45	51	*)	*)	29	11	6	3	2
ÖSTERREICH sollte eine aktivere Rolle in der Weltpolitik spielen	9	21	30	27	30	34	35	35	20	10	3	2

**Frage:** Im Folgenden finden Sie verschiedene Aussagen zur Außen- und Sicherheitspolitik. Bitte geben Sie zu jeder dieser Aussagen an, ob Sie ihr völlig zustimmen, eher zustimmen, teils zustimmen/teils ablehnen, eher ablehnen oder völlig ablehnen.



# Weitere Aussagen zur Außen- und Sicherheitspolitik



**i** Die Neutralität Österreichs ist weiterhin drei Viertel der Bevölkerung wichtig. 62 Prozent sind der Meinung, dass die EU ihre Sicherheit unabhängig von der NATO gewährleisten können sollte und 55 Prozent würden sich eine gemeinsame Sicherheits- und Verteidigungspolitik mit der EU wünschen.

	STIMME VÖLLIG ZU	STIMME EHER ZU	Σ	Juli 2022	Juli 2021	Juli 2020	Juli 2019	TEILS / TEILS	LEHNE EHER AB	LEHNE VÖLLIG AB	Weiß nicht	Keine Antwort
Österreich sollte neutral bleiben	57	17	74	73	76	77	79	13	6	2	3	2
Die EU sollte ihre Sicherheit unabhängig von der NATO gewährleisten können	28	34	62	63	*)	*)	*)	22	5	3	5	2
Die EU sollte eine gemeinsame Sicherheits- und Verteidigungspolitik haben	24	31	55	55	62	61	63	23	9	7	5	2
Die EU sollte als eigenständiger verteidigungs- und sicherheitspolitischer Akteur auftreten	17	28	45	46	48	49	51	29	9	7	7	2
Österreich sollte sich an der „European Skyshield Initiative“ zur Stärkung der europäischen Luftverteidigung beteiligen	17	21	38	*)	*)	*)	*)	21	14	17	9	2
Österreich sollte bei politischen Konflikten im Ausland klar Stellung für die eine oder andere Seite beziehen, bei militärischen Konflikten aber neutral bleiben	16	25	41	*)	*)	*)	*)	27	11	13	5	2
Österreich sollte sich sicherheits- und verteidigungspolitisch vorrangig gemeinsam mit den Staaten der EU engagieren	14	26	40	41	48	50	55	30	12	10	5	2
Österreich sollte bei militärischen Konflikten im Ausland klar Stellung für die ein oder andere Seite beziehen	7	14	21	*)	*)	*)	*)	26	18	27	5	2
Österreich sollte sich sicherheits- und verteidigungspolitisch in der NATO engagieren	6	13	19	16	18	15	18	23	21	28	6	2

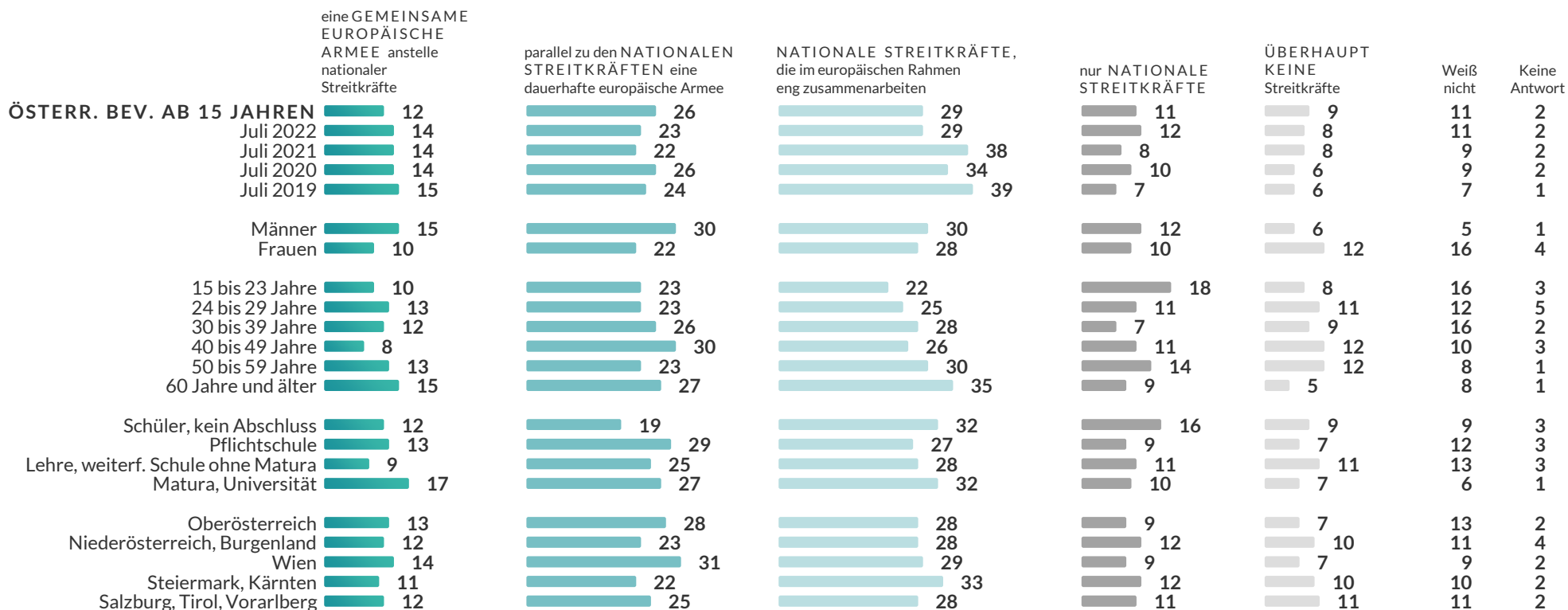
**Frage:** Im Folgenden finden Sie einige weitere Aussagen zur Außen- und Sicherheitspolitik. Bitte geben Sie zu jeder dieser Aussagen an, ob Sie ihr völlig zustimmen, eher zustimmen, teils zustimmen/teils ablehnen, eher ablehnen oder völlig ablehnen.



# Zukünftige Organisation der Streitkräfte innerhalb Europas

- nach Demografie und im Trend

**i** 29 Prozent der Österreicher:innen sprechen sich für nationale Streitkräfte aus, die im europäischen Rahmen eng zusammenarbeiten und 26 Prozent, etwas mehr als im Vorjahr, wünschen sich parallel zu den nationalen Streitkräften eine dauerhafte europäische Armee. 14 Prozent sind für eine gemeinsame europäische Armee.



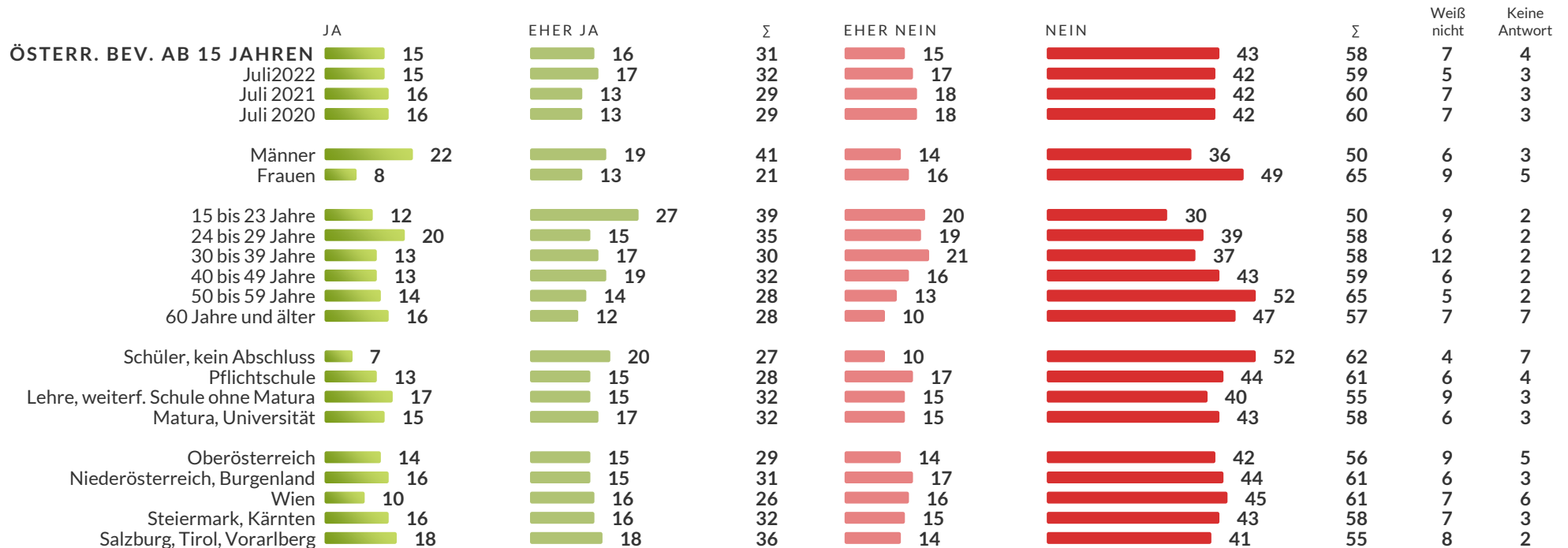
Frage: Wie sollten Ihrer Meinung nach in Zukunft die Streitkräfte innerhalb Europas organisiert werden? Sollte es...



# Bereitschaft Österreich mit der Waffe zu verteidigen

- nach Demografie und im Trend

**i** Knapp ein Drittel der Österreicher:innen gibt an, im Falle eines militärischen Angriffs, Österreich mit der Waffe verteidigen zu wollen. 58 Prozent hingegen sprechen sich dagegen aus.



Frage: Wären Sie bereit, Österreich im Falle eines militärischen Angriffs mit der Waffe zu verteidigen?

# Aussagen zum Verhältnis zu Russland



**i** Im Vergleich zum Vorjahr ist der Anteil jener, die dafür sind, dass Österreich unabhängiger von russischen Gaslieferungen wird, geringer. 53 Prozent machen sich Sorgen, dass es zu einem neuen „Kalten Krieg“ zwischen Russland und dem Westen kommt. Auch dieser Anteil ist im Vergleich zum Vorjahr zurückgegangen.

	STIMME VÖLLIG ZU	STIMME EHER ZU	Σ	Juli 2022	Juli 2021	Juli 2020	Juli 2019	TEILS / TEILS	LEHNE EHER AB	LEHNE VÖLLIG AB	Weiß nicht	Keine Antwort
Österreich sollte unabhängiger von russischen Gaslieferungen werden	40	24	64	75	*)	*)	*)	19	7	6	3	2
ÖSTERREICH sollte seine wirtschaftlichen Beziehungen zu Russland einschränken	22	20	42	46	27	19	17	26	13	12	4	2
Ich mache mir Sorgen, dass es zu einem neuen „Kalten Krieg“ zwischen Russland und dem Westen kommt	21	32	53	62	38	33	31	26	9	5	5	2
Das militärische Vorgehen Russlands in der Ukraine bedroht die Sicherheit ÖSTERREICHS	14	25	39	42	*)	15	16	31	14	8	5	2
Die Außen- und Sicherheitspolitik Russlands ist keine Bedrohung für die Sicherheit ÖSTERREICH	9	15	24	21	36	40	44	29	20	18	7	2
ÖSTERREICH sollte mehr Verständnis für die Position Russlands haben	8	11	19	22	20	20	25	19	21	33	5	2
Russland ist ein zuverlässiger Partner Österreichs	6	13	19	*)	16	*)	*)	24	21	26	7	3

**Frage:** Im Folgenden finden Sie einige Aussagen zum Verhältnis zu Russland. Bitte geben Sie zu jeder dieser Aussagen an, ob Sie ihr völlig zustimmen, eher zustimmen, teils zustimmen/teils ablehnen, eher ablehnen oder völlig ablehnen.

# Aussagen zum Verhältnis zu den USA



**i** 35 Prozent fühlen sich nicht von der Außen- und Sicherheitspolitik der USA bedroht und 28 Prozent sind der Meinung, dass die USA in die Verteidigung Europas eingebunden bleiben sollte. 34 Prozent, etwas mehr als im Vorjahr, stimmen der Aussage zu, dass die USA ein zuverlässiger Partner Österreichs ist.

	STIMME VÖLLIG ZU	STIMME EHER ZU	Σ	Juli 2022	Juli 2021	Juli 2020	Juli 2019	TEILS / TEILS	LEHNE EHER AB	LEHNE VÖLLIG AB	Weiß nicht	Keine Antwort
Die Außen- und Sicherheitspolitik der USA ist keine Bedrohung für die Sicherheit ÖSTERREICHS	12	23	35	35	46	28	29	32	16	8	8	2
Die USA sollten in die Verteidigung Europas eingebunden bleiben	10	18	28	31	36	23	15	30	17	17	7	2
Die USA sind ein zuverlässiger Partner ÖSTERREICHS	9	25	34	26	33	9	14	36	14	7	8	2
ÖSTERREICH sollte mehr Verständnis für die Position der USA haben	5	14	19	14	17	7	9	37	21	14	8	2
ÖSTERREICH sollte seine wirtschaftlichen Beziehungen zu den USA einschränken	5	13	18	17	11	20	19	27	27	19	7	2

**Frage:** Im Folgenden finden Sie einige Aussagen zum Verhältnis zu den USA. Bitte geben Sie zu jeder dieser Aussagen an, ob Sie ihr völlig zustimmen, eher zustimmen, teils zustimmen/teils ablehnen, eher ablehnen oder völlig ablehnen.

# Aussagen zum Verhältnis zu China



**i** 26 Prozent der österreichischen Bevölkerung, tendenziell weniger als 2022, sind der Meinung, dass Österreich seine wirtschaftlichen Beziehungen zu China einschränken soll. Ein gutes Viertel - deutlich mehr als 2022 - sieht keine Bedrohung für die Sicherheit Österreichs in Chinas Außen- und Sicherheitspolitik.

	STIMME VÖLLIG ZU	STIMME EHER ZU	Σ	Juni 2022	Juli 2021	Juli 2020	TEILS / TEILS	LEHNE EHER AB	LEHNE VÖLLIG AB	Weiß nicht	Keine Antwort
Österreich sollte seine wirtschaftlichen Beziehungen zu China einschränken	9	17	26	28	27	25	33	23	10	8	2
Die Außen- und Sicherheitspolitik Chinas ist keine Bedrohung für die Sicherheit Österreichs	8	19	27	20	24	28	33	21	7	10	2
China ist ein zuverlässiger Partner Österreichs	4	15	19	14	14	18	39	20	10	10	2
Österreich sollte mehr Verständnis für die Position Chinas haben	3	10	13	14	9	9	32	28	16	9	3

**Frage:** Im Folgenden finden Sie einige Aussagen zum Verhältnis zu China. Bitte geben Sie zu jeder dieser Aussagen an, ob Sie ihr völlig zustimmen, eher zustimmen, teils zustimmen/teils ablehnen, eher ablehnen oder völlig ablehnen.



KAPITEL 3

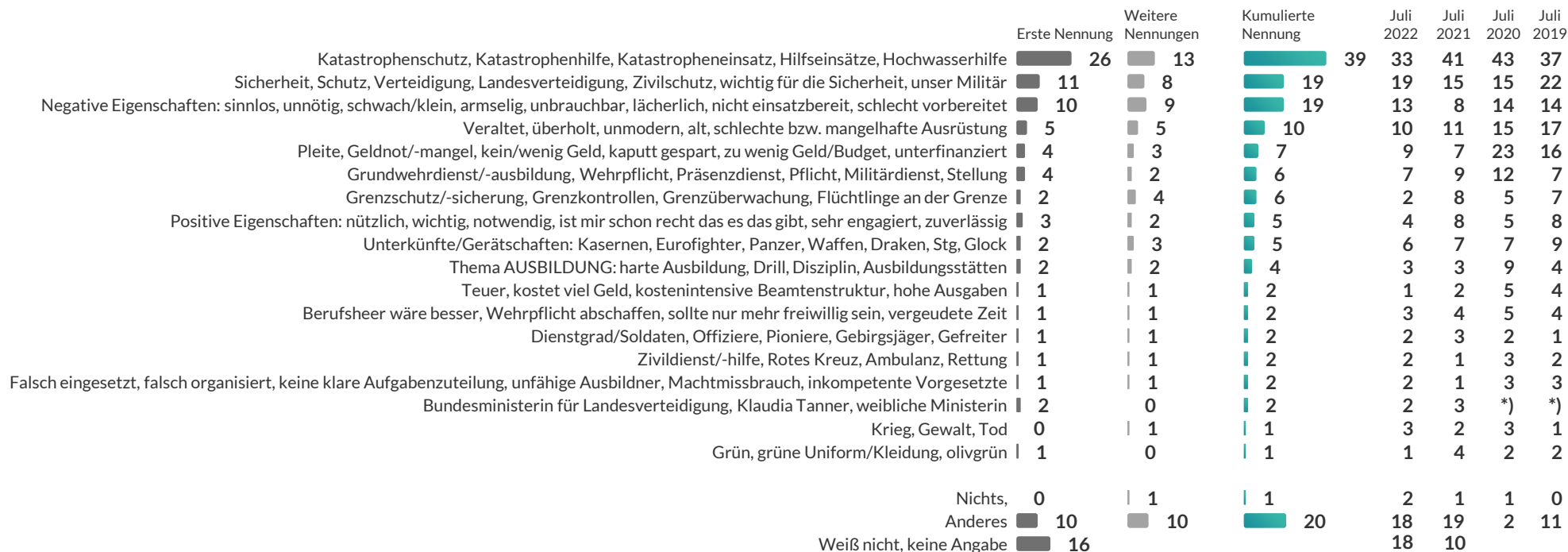
# Einstellung, Image und Aufgabenbereich



# Spontane Assoziationen zum Bundesheer

- im Trend

**i** Knapp 4 von 10 denken, wenn sie Bundesheer hören, an Katastrophenhilfe und ein knappes Fünftel an Sicherheit und Schutz. Weitere 19 Prozent assoziieren mit dem Bundesheer Schlagwörter wie „sinnlos“ oder „unnötig“ und jede:r Zehnte denkt, dass es überholt und veraltet ist.



Frage: Was fällt Ihnen ganz spontan ein, wenn Sie an das Bundesheer denken?

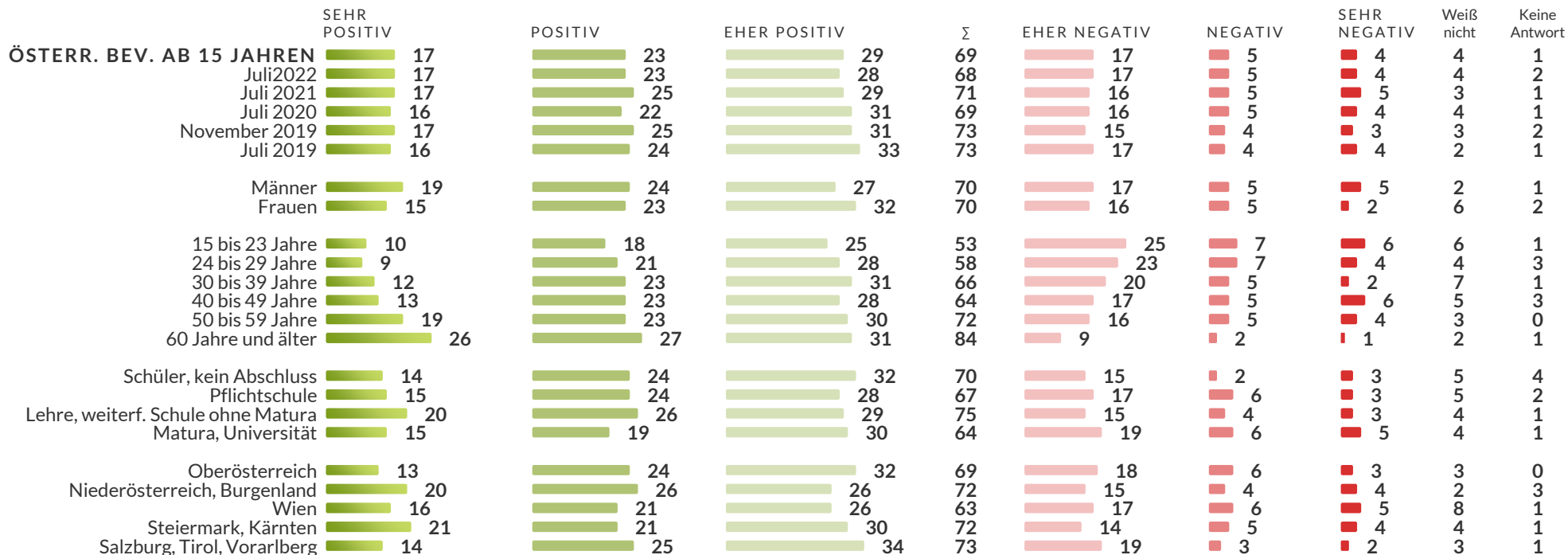




# Persönliche Einstellung zum Bundesheer

- nach Demografie und im Trend

**i** 69 Prozent der Österreicher:innen stehen dem österreichischen Bundesheer positiv gegenüber. Im Trend betrachtet ist der Wert weitgehend stabil.



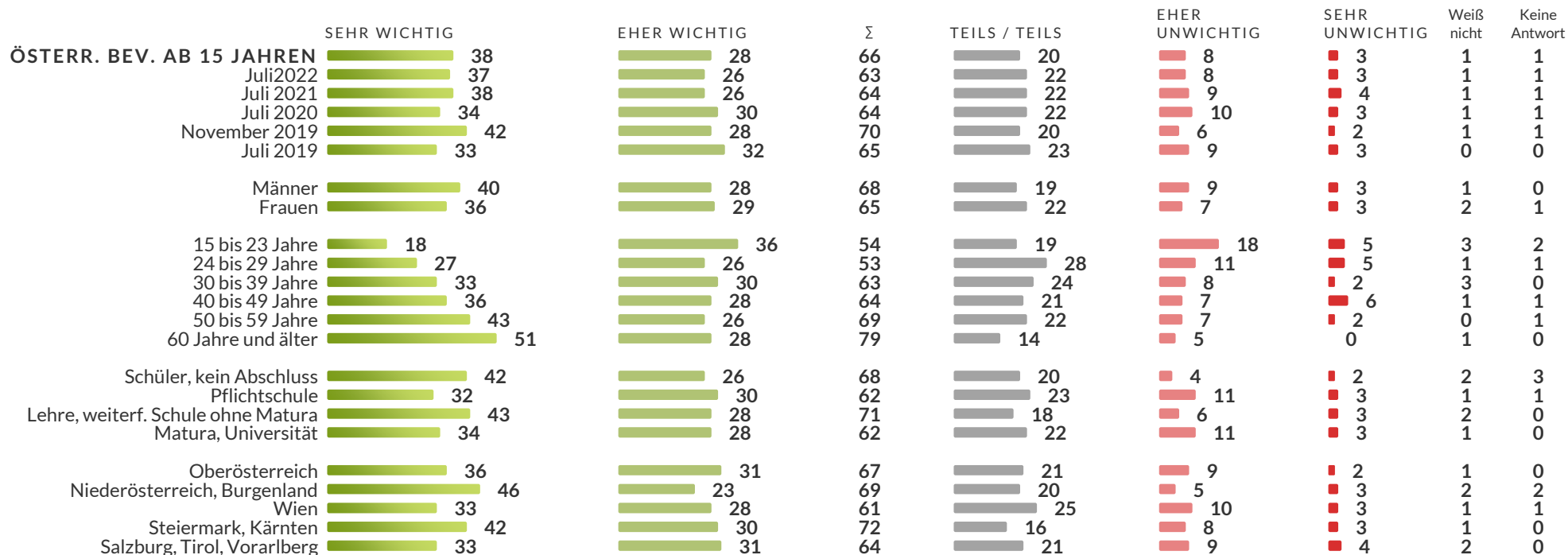
Frage: Wie ist Ihre persönliche Einstellung zum Bundesheer? Ist diese ...



# Wichtigkeit des Bundesheeres für Österreich

- nach Demografie und im Trend

**i** Für zwei Drittel der Bevölkerung ist das Bundesheer „sehr wichtig“ oder „wichtig“, der Anteil ist im Vergleich zum Vorjahr gestiegen.



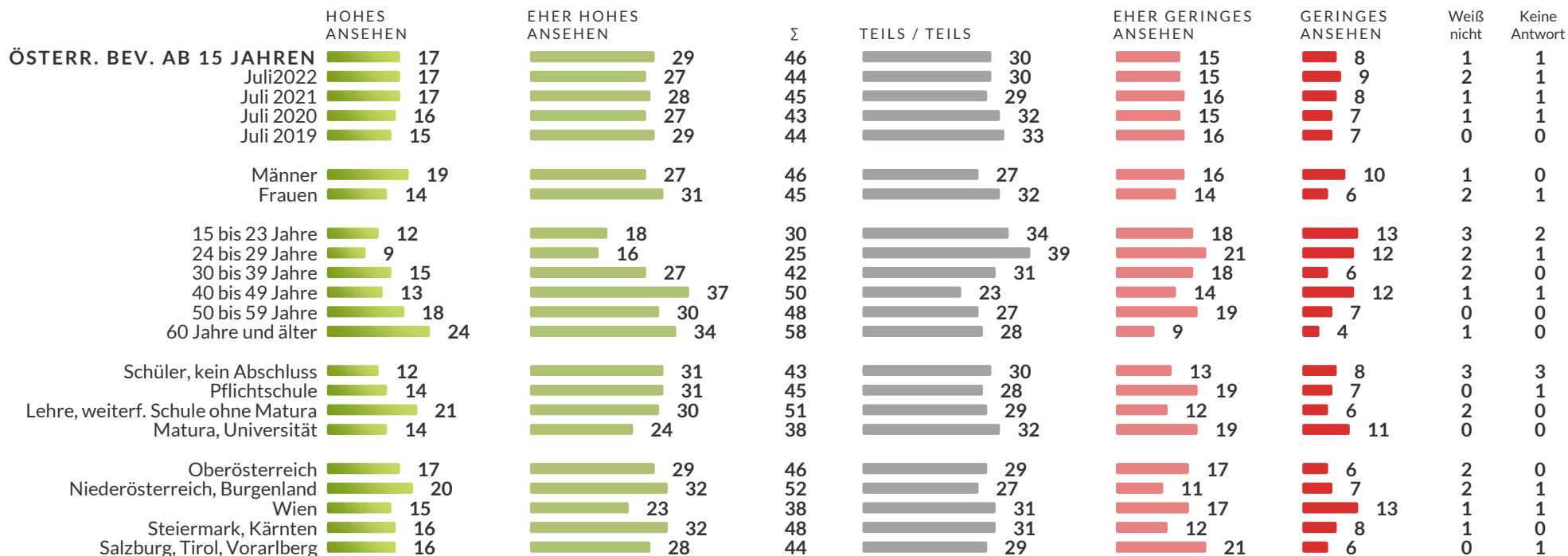
Frage: Wie wichtig ist das Bundesheer Ihrer Meinung nach für ÖSTERREICH? Ist es ...



# Persönlicher Stellenwert des Bundesheeres

- nach Demografie und im Trend

**i** Im Trend stabil ist der persönliche Stellenwert des Bundesheeres: bei 46 Prozent der Bevölkerung hat das Bundesheer ein „hohes Ansehen“ oder ein „eher hohes Ansehen“.



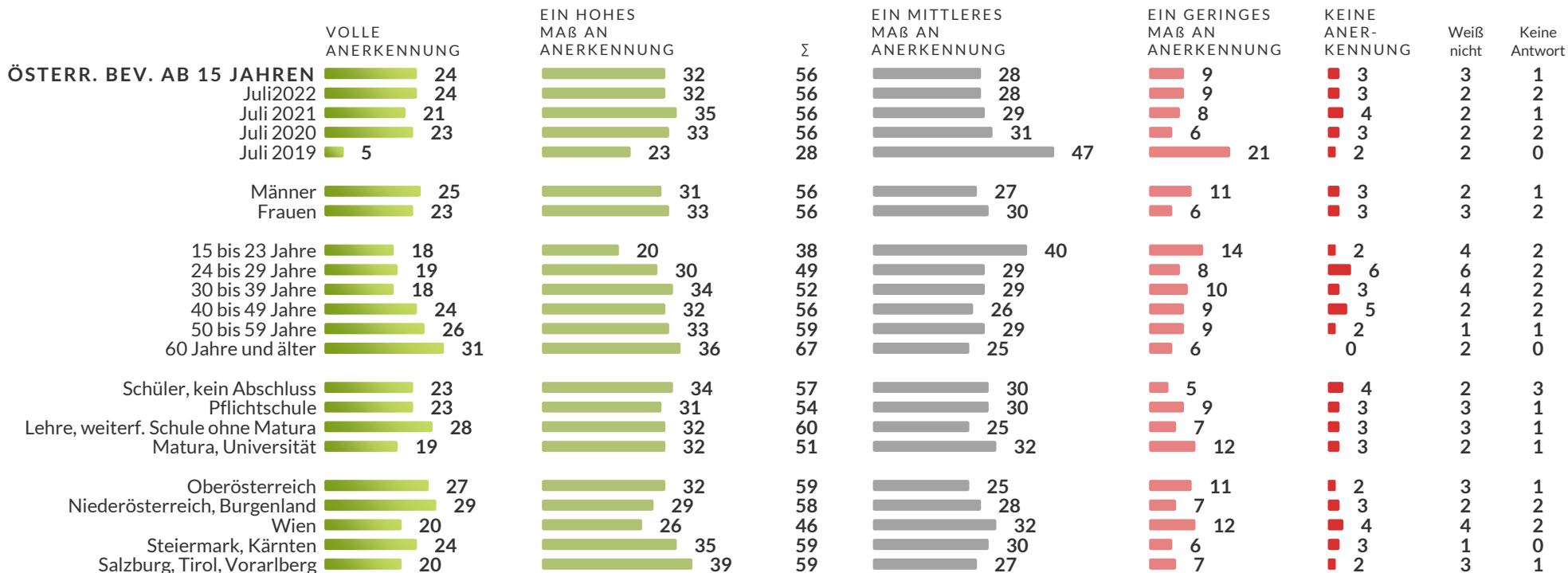
Frage: Einmal ganz allgemein gefragt: Hat das Bundesheer bei Ihnen persönlich ein...

# Entgegengebrachte Anerkennung der Soldat/innen in Österreich

- nach Demografie



**i** Stabil auf hohem Niveau bleibt der Anteil jener, die den Soldat:innen zumindest ein hohes Maß an Anerkennung entgegen bringen.



Frage: Wie viel Anerkennung bringen Sie dem Dienst der Soldatinnen und Soldaten entgegen? Bringen Sie dem Dienst der Soldatinnen und Soldaten volle Anerkennung, ein hohes Maß an Anerkennung, ein mittleres Maß an Anerkennung, ein geringes Maß an Anerkennung oder keine Anerkennung entgegen?

# Beurteilung der Aussagen zum Bundesheer



**i** Besonders positiv wird die Leistung des Bundesheeres bei seinen Einsätzen im Inland bewertet. Aber auch die Einsätze im Ausland und das öffentliche Auftreten der Soldaten und Soldatinnen werden von der Bevölkerung positiv bewertet. Mehr als jede:r Zweite findet es gut, wenn Soldat:innen sichtbare Tätowierungen tragen dürfen.

	SEHR POSITIV	EHER POSITIV	Σ	Jun 2022	Juli 2021	Juli 2020	Juli 2019	TEILS/TEILS	EHER NEGATIV	SEHR NEGATIV	Weiß nicht	Keine Antwort
Die Leistungen des Bundesheeres bei seinen Einsätzen im Inland (z.B.: Katastrophenhilfe)	63	18	81	83	86	90	92	10	2	2	3	1
... dass Soldatinnen und Soldaten sichtbare Tätowierungen tragen dürfen	26	25	51	*)	*)	*)	*)	23	9	7	6	5
Die Leistungen des Bundesheeres bei seinen Einsätzen im Ausland	23	30	53	49	52	55	62	27	7	3	7	3
... dass Soldaten Vollbärte tragen dürfen	23	25	48	*)	*)	*)	*)	21	11	7	8	5
Die Einbindung des Bundesheeres in die Gesellschaft	22	30	52	45	42	42	41	29	8	3	5	2
Das öffentliche Auftreten der Soldatinnen und Soldaten	20	34	54	51	52	53	52	29	7	2	5	2
Die Ausbildung der Soldatinnen und Soldaten	16	27	43	35	37	37	39	30	12	5	8	2
Die Leistungen des Bundesheeres im Rahmen der militärischen Landesverteidigung	16	26	42	32	33	*)	*)	30	13	5	8	2
Die Ausrüstung und Bewaffnung des Bundesheeres	9	15	24	17	14	13	15	32	22	13	7	2

Frage: Wie beurteilen Sie die folgenden Punkte? Bewerten Sie diese sehr positiv, eher positiv, teils/teils, eher negativ oder sehr negativ?

# Vertrauenswürdige Einrichtungen und Organisationen



**i** Rund 9 von 10 Österreicher:innen vertrauen der Feuerwehr und der Rettung. Polizei und Bundesheer folgen auf dem 3. und 4. Platz.

	VERTRAUE VOLL UND GANZ	VERTRAUE ÜBERWIEGEND	VERTRAUE EHER	Σ	Juli2022	Juli 2021	Juli 2020	Nov. 2019	Juli 2019	VERTRAUE EHER NICHT	VERTRAUE ÜBERWIEGEND NICHT	VERTRAUE ÜBERHAUPT NICHT	Weiß nicht	Keine Antwort
Feuerwehr	59	21	10	90	91	95	95	97	99	4	1	2	1	1
Rettung	53	26	10	89	91	95	95	96	99	4	2	2	1	1
Polizei	24	32	24	80	77	84	82	90	91	8	4	4	2	2
Bundesheer	23	27	27	77	77	79	77	83	85	10	5	4	2	1
Gerichte	16	28	27	71	71	82	82	84	87	13	6	6	3	2
Justizwache	14	27	29	70	72	78	78	*)	*)	12	5	4	5	2
Öffentliche Schulen	12	30	31	73	74	81	83	83	84	13	5	5	2	2
Gewerkschaften	11	20	30	61	59	66	64	*)	*)	17	9	8	3	2
Militärische Nachrichtendienste	8	16	26	50	47	47	48	59	52	19	8	8	13	2
Vereinte Nationen	7	18	28	53	56	*)	*)	*)	*)	19	8	12	5	2
Direktion für Staatsschutz und Nachrichtendienst (vormals Bundesamt für Verfassungsschutz und Terrorismusbekämpfung)	6	18	29	53	44	52	62	61	65	19	8	10	9	2
Europäische Union	6	17	25	48	50	*)	*)	*)	*)	18	9	20	3	2
NATO	6	16	27	49	48	*)	*)	*)	*)	17	8	17	6	2
Öffentlich-rechtliche Fernseh- und Radiosender	6	19	24	49	53	*)	*)	*)	*)	18	10	18	3	2
Landesregierungen	5	17	30	52	54	66	72	69	71	21	10	13	2	1
Bundesregierung	4	11	22	37	37	49	64	58	60	23	12	25	2	2
Politische Parteien	2	6	22	30	26	33	36	*)	*)	28	18	19	3	2

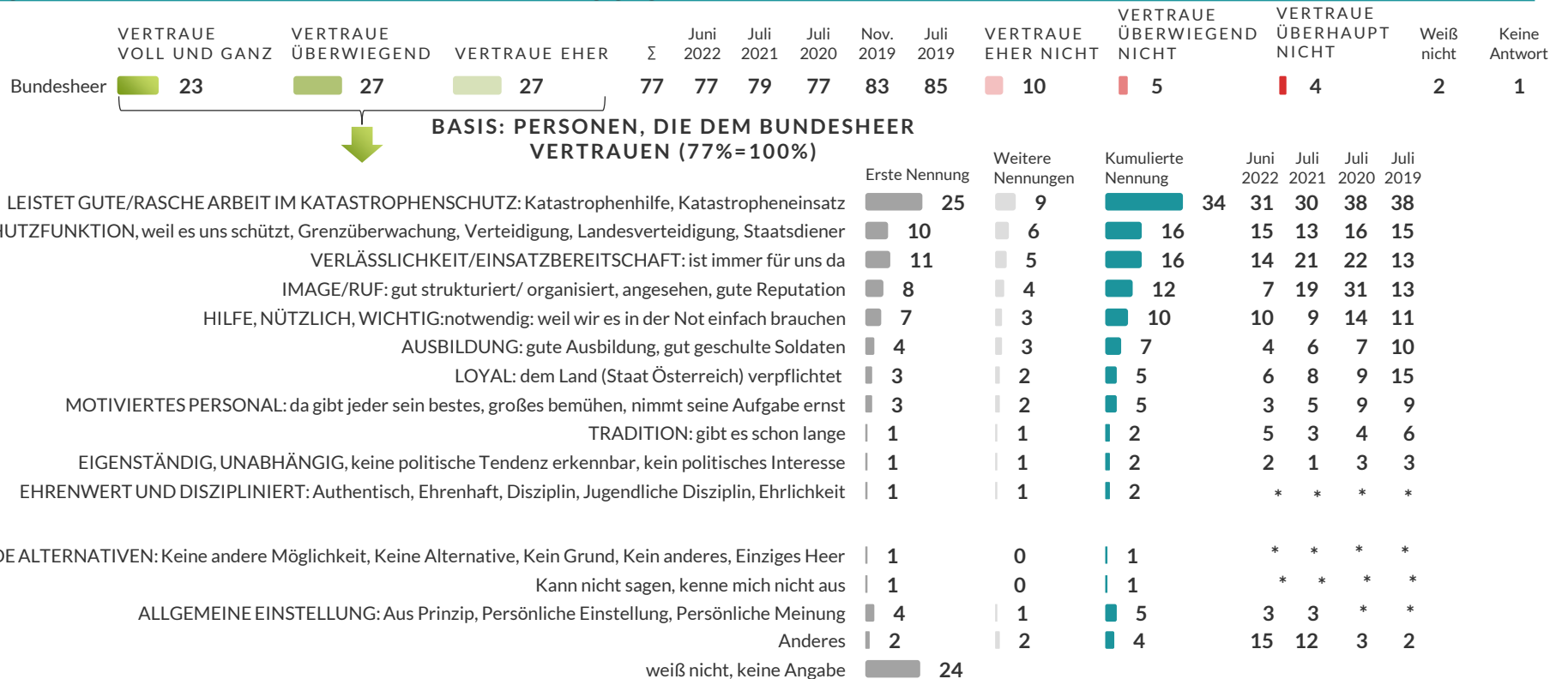
Frage:

Vertrauen Sie den folgenden Einrichtungen und Organisationen oder vertrauen Sie ihnen nicht? Vertrauen Sie der Einrichtung oder Organisation voll und ganz, vertrauen Sie ihr überwiegend, vertrauen Sie ihr eher, vertrauen Sie ihr eher nicht, vertrauen Sie ihr überwiegend nicht oder vertrauen Sie ihr überhaupt nicht?



# Vertrauen zum Bundesheer - Begründung

**i** Ein Drittel der Bevölkerung vertraut dem Bundesheer aufgrund seiner guten und raschen Arbeit im Katastrophenfall. Aber auch aufgrund seiner Schutzfunktion, Verlässlichkeit und seinem guten Ruf wird dem österreichischen Bundesheer Vertrauen entgegengebracht.



Frage: Sie sagten gerade, dass Sie dem Bundesheer VOLL UND GANZ/ÜBERWIEGEND/EHER vertrauen. Warum vertrauen Sie dem Bundesheer?

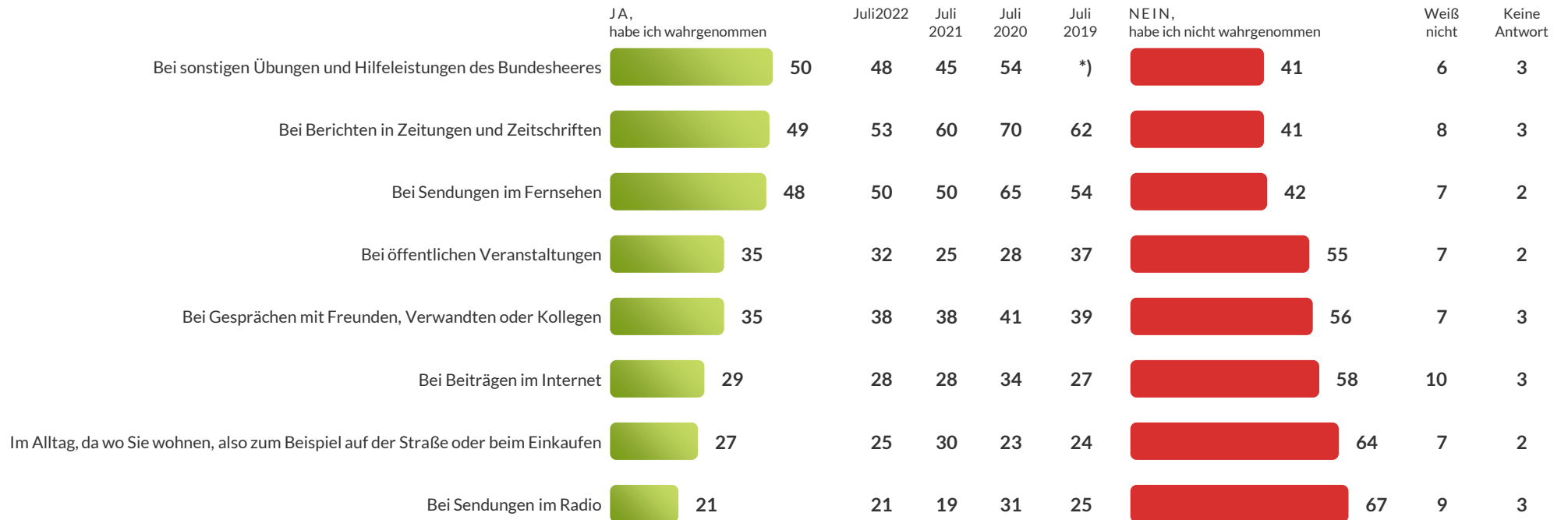




# Wahrnehmung des Bundesheeres



**i** Das Bundesheer wird vorwiegend bei Übungen und Hilfeleistungen, bei Berichten in Zeitungen und Zeitschriften und bei Sendungen im Fernsehen wahrgenommen.



Frage: Haben Sie das Bundesheer in den letzten 12 Monaten bei den folgenden Gelegenheiten wahrgenommen?

# Persönlicher Eindruck vom Bundesheer



**i** Insgesamt wird das Bundesheer an allen Veranstaltungen oder Gelegenheiten, in denen es mit der Bevölkerung in Berührung kommt, positiv bewertet.

	WAHrgENOMMENE GELEGENHEITEN	SEHR POSITIV	EHER POSITIV	Σ	Juli 2022	Juli 2021	Juli 2020	Juli 2019	TEILS/ TEILS	EHER NEG- ATIV	SEHR NEG- ATIV	Weiß nicht	Keine Antwort
Bei sonstigen Übungen und Hilfeleistungen des Bundesheeres	50 →	61	28	89	88	85	89	*)	7	2	1	1	0
Bei öffentlichen Veranstaltungen	35 →	45	37	82	80	77	78	82	11	3	2	1	1
Im Alltag, da wo Sie wohnen, also zum Beispiel auf der Straße oder beim Einkaufen	27 →	34	41	75	74	75	71	70	14	4	2	3	2
Bei Sendungen im Fernsehen	48 →	32	43	75	72	72	60	49	19	3	1	2	0
Bei Gesprächen mit Freunden, Verwandten oder Kollegen	35 →	28	42	70	65	64	61	57	18	8	4	0	1
Bei Sendungen im Radio	21 →	28	46	74	74	77	62	53	19	3	2	1	1
Bei Berichten in Zeitungen und Zeitschriften	49 →	26	44	70	68	65	60	49	21	4	1	3	1
Bei Beiträgen im Internet	29 →	25	43	68	66	64	57	58	20	5	2	4	2

\*) wurde im Trend nicht abgefragt

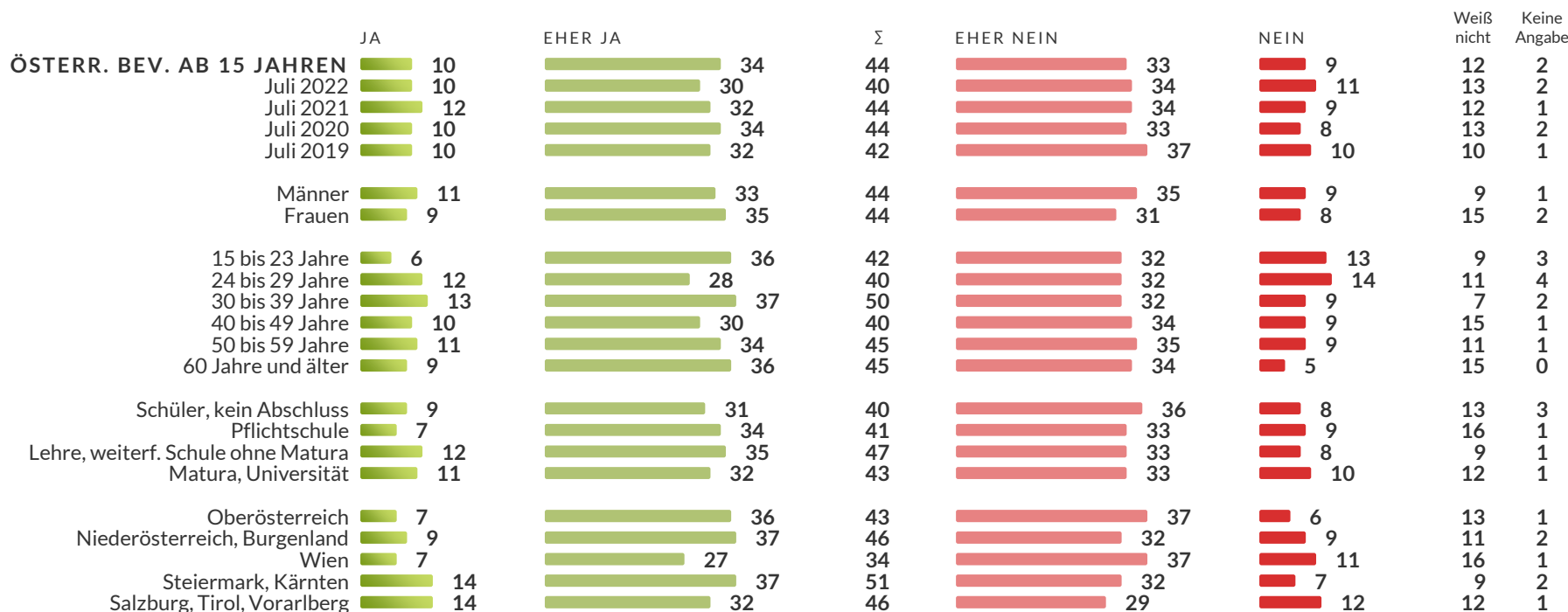
Frage: Und wie war bei diesen Gelegenheiten Ihr persönlicher Eindruck vom Bundesheer? War Ihr Eindruck sehr positiv, eher positiv, teils/teils, eher negativ oder sehr negativ? (Beziehen Sie sich bitte auf die letzten 12 Monate.)



# Kontakt mit der Gesellschaft

- nach Demografie und im Trend

**i** 44 Prozent der Bevölkerung sind der Meinung, dass das Bundesheer genug unternimmt, um mit der Bevölkerung in Kontakt zu bleiben.

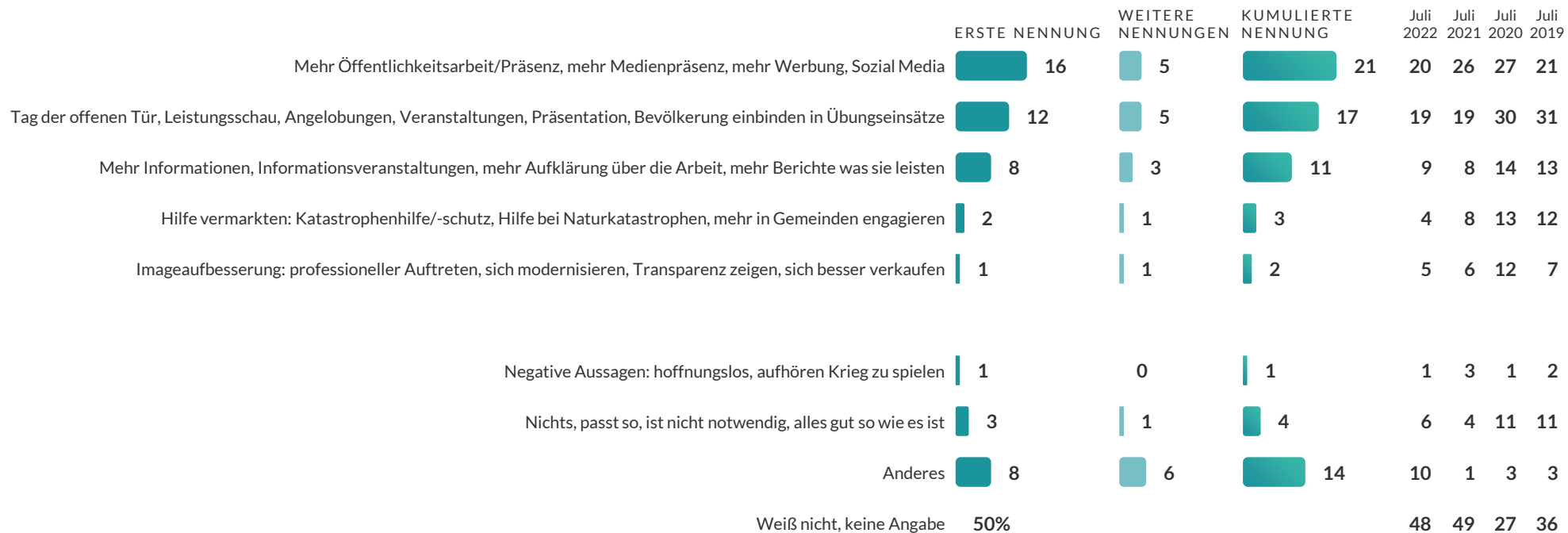


Frage: Unternimmt das Bundesheer Ihrer Meinung nach genug, um mit der Gesellschaft in Kontakt zu bleiben?



# Kommunikationsvorschläge– spontane Aussagen

**i** Um mit der Gesellschaft noch besser in Kontakt zu bleiben, sollte das Bundesheer mehr Öffentlichkeitsarbeit machen, entweder durch mehr Medienpräsenz oder in Form eines „Tag der offenen Tür“.



Frage: Was könnte das Bundesheer tun, um mit der Gesellschaft noch besser in Kontakt zu bleiben?



# Aussagen zum Bundesheer

**i** Knapp 8 von 10 der Befragten sind der Meinung, dass schulpflichtige Jugendliche in den Schulen über den Sinn und die Aufgaben des Bundesheeres informiert werden sollten. Ebenso viele sehen das Bundesheer als ganz normalen Bestandteil der Gesellschaft und für 77 Prozent ist es selbstverständlich, dass Österreich eigene Streitkräfte hat.

	STIMME VÖLLIG ZU		STIMME EHER ZU		Σ	Juli 2022	Juli 2021	Juli 2020	Juli 2019	LEHNE EHER AB		LEHNE VÖLLIG AB	Weiß nicht	Keine Antwort	
Schulpflichtige Jugendliche sollten in der Schule über Sinn und Aufgaben des Bundesheeres informiert werden		44		35	79	*)	*)	*)	*)		10		5	2	
Es ist ganz selbstverständlich, dass Österreich eigene Streitkräfte hat		42		35	77	65	65	67	76		11		4	6	2
Das Bundesheer ist ein ganz normaler Bestandteil der Gesellschaft		40		39	79	67	67	68	82		10		4	5	2
Das Bewusstsein der österreichischen Bevölkerung für die Bedeutung der Landesverteidigung sollte gestärkt werden		36		38	74	*)	*)	*)	*)		13		4	7	2
Das Bundesheer trägt zum Schutz unserer liberalen und demokratischen Werteordnung bei		30		38	68	55	52	54	64		15		6	9	2
Das Bundesheer verkörpert zentrale Werte unserer Gesellschaft, wie Freiheit oder Gerechtigkeit		27		38	65	52	49	50	62		17		7	9	2

\*) wurde im Trend nicht abgefragt  
Achtung bedingte Vergleichbarkeit: wurde im Trend 5-Stufig abgefragt

Frage: Hier sind einige Aussagen zum Bundesheer. Bitte geben Sie zu jeder Aussage an, ob Sie ihr völlig zustimmen, eher zustimmen, ob Sie diese eher ablehnen oder völlig ablehnen.

# Aufgaben des Bundesheeres



**i** Das Bundesheer sollte vorwiegend eingesetzt werden, um einen militärischen Angriff auf Österreich abzuwehren und um österreichische Staatsbürger:innen aus Krisengebieten zu evakuieren. Aber auch die Aufrechterhaltung von Ordnung und Sicherheit innerhalb Österreichs und humanitäre Hilfe im Ausland sind Aufgaben des Bundesheeres.

## DAS BUNDESHEER SOLLTE EINGESETZT WERDEN-

	STIMME VÖLLIG ZU	STIMME EHER ZU	Σ	Juli 2022	Juli 2021	Juli 2020	Juli 2019	TEILS / TEILS	LEHNE EHER AB	LEHNE VÖLLIG AB	Weiß nicht	Keine Antwort
um einen militärischen Angriff auf Österreich abzuwehren	53	21	74	74	88	88	93	13	5	2	4	3
um österreichische Staatsbürger aus Krisengebieten zu evakuieren	48	28	76	77	74	76	77	13	3	2	3	2
zur Aufrechterhaltung von Ordnung und Sicherheit innerhalb Österreichs	37	28	65	62	79	79	84	16	8	6	3	2
um humanitäre Hilfe in Krisensituationen im Ausland zu leisten	33	30	63	62	30	27	31	21	7	3	4	2
um die Versorgung Österreichs mit Energie und Rohstoffen zu sichern	29	28	57	57	76	*)	*)	22	8	5	5	3
um einen Völkermord zu verhindern	27	23	50	50	72	*)	*)	25	8	7	7	3
um gegen Länder, die Österreich bedrohen, militärisch vorzugehen	27	23	50	45	61	64	66	22	10	10	4	2
um sich am Kampf gegen den internationalen Terrorismus zu beteiligen	21	28	49	44	61	62	65	26	12	8	4	2
um die Lage in einer Krisenregion (im Ausland) zu stabilisieren	13	23	36	33	54	58	65	30	16	11	5	3
um einem Verbündeten zu helfen, der bedroht wird	11	19	30	27	47	45	47	30	18	15	5	3
um einem Verbündeten zu helfen, der angegriffen wird	9	18	27	26	52	47	53	30	17	18	5	3
um in Auslandseinsätzen gegnerische Kräfte zu bekämpfen	6	13	19	17	36	37	35	22	22	31	4	2

\*) wurde im Trend nicht abgefragt

Frage:

Welche Aufgaben sollte das Bundesheer Ihrer Meinung nach übernehmen? Stimmen Sie einer Übernahme der folgenden Aufgaben durch das Bundesheer völlig zu, stimmen Sie eher zu, stimmen Sie teils zu/lehnen teils ab, lehnen Sie eher ab oder lehnen Sie völlig ab?

# Aufgaben des Bundesheeres in ÖSTERREICH



**i** Hauptaufgabe des Bundesheeres in Österreich soll nach Ansicht von 85 Prozent der Österreicher:innen die Katastrophenhilfe innerhalb Österreichs sein. Aber auch die Flugraumüberwachung, Schutz vor Terroranschlägen, sowie die Sicherung der Grenzen gegen illegale Einwander:innen sollten Aufgabenbereiche des Bundesheeres sein.

## DAS BUNDESHEER SOLLTE EINGESETZT WERDEN -

	STIMME VÖLLIG ZU	STIMME EHER ZU	Σ	Juli 2022	Juli 2021	Juli 2020	Juli 2019	TEILS / TEILS	LEHNE EHER AB	LEHNE VÖLLIG AB	Weiß nicht	Keine Antwort
um Katastrophenhilfe innerhalb Österreichs zu leisten	71	14	85	85	89	92	95	8	3	1	2	1
um die österreichischen Grenzen gegen illegale Einwanderer zu sichern	52	20	72	71	68	71	69	14	6	3	3	1
um den österreichischen Luftraum zur Verhinderung von Terroranschlägen zu überwachen	50	27	77	76	75	75	78	13	3	2	3	2
um öffentliche Gebäude in Österreich vor Terroranschlägen zu schützen	44	28	72	71	74	76	75	17	4	2	3	1
um in Österreich Vermisste zu suchen oder zu retten	42	28	70	67	75	*)	*)	18	6	2	3	1
um Cyberangriffe auf die Infrastruktur in Österreich zu verhindern	37	27	64	64	73	70	79	21	6	3	5	1
um Cyberangriffe auf öffentliche Einrichtungen in Österreich zu verhindern	34	29	63	65	67	60	57	21	6	4	4	2
um Unterstützung bei der Aufnahme von Flüchtlingen zu leisten	19	23	42	46	66	60	57	27	11	15	3	2

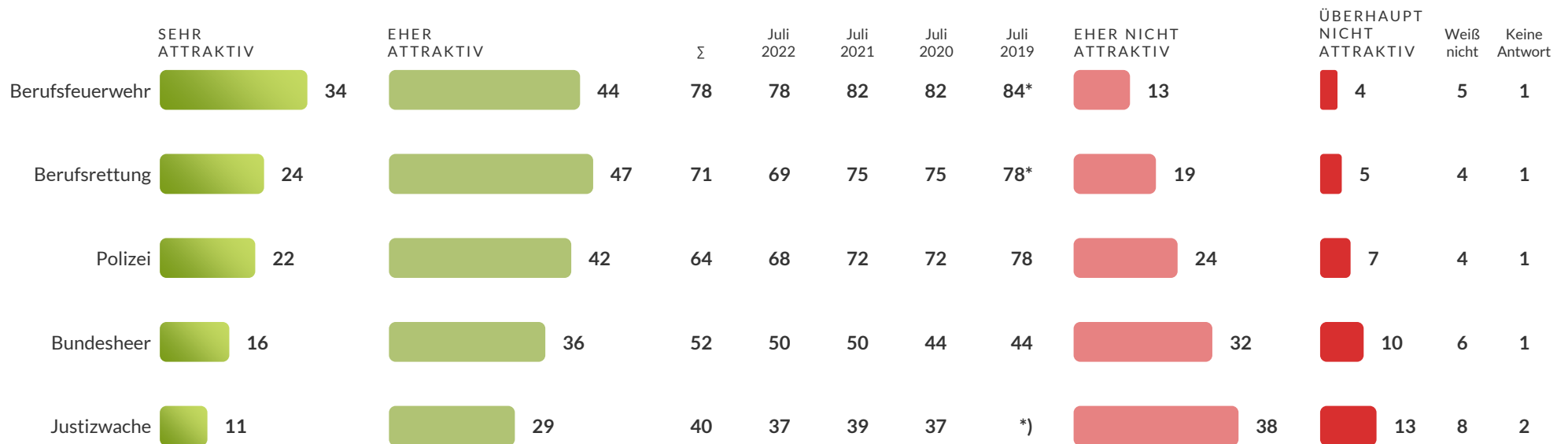
\*) wurde im Trend nicht abgefragt

**Frage:** Und welche Aufgaben sollte das Bundesheer Ihrer Meinung nach in Österreich übernehmen? Stimmen Sie einer Übernahme der folgenden Aufgaben durch das Bundesheer zu oder lehnen Sie diese ab? Das Bundesheer sollte eingesetzt werden,



# Attraktivität der Arbeitgeber für junge Menschen

**i** Besonders attraktive Arbeitgeber:innen sind die Berufsfeuerwehr und die Berufsrettung. Aber auch die Polizei wird von knapp zwei Drittel als attraktive:r Arbeitgeber:in eingeschätzt, es folgen das Bundesheer mit 52 Prozent und die Justizwache mit 40 Prozent Zustimmung.



\*) wurde im Trend nicht abgefragt \* wurde 2019 als Feuerwehr bzw. Rettung abgefragt

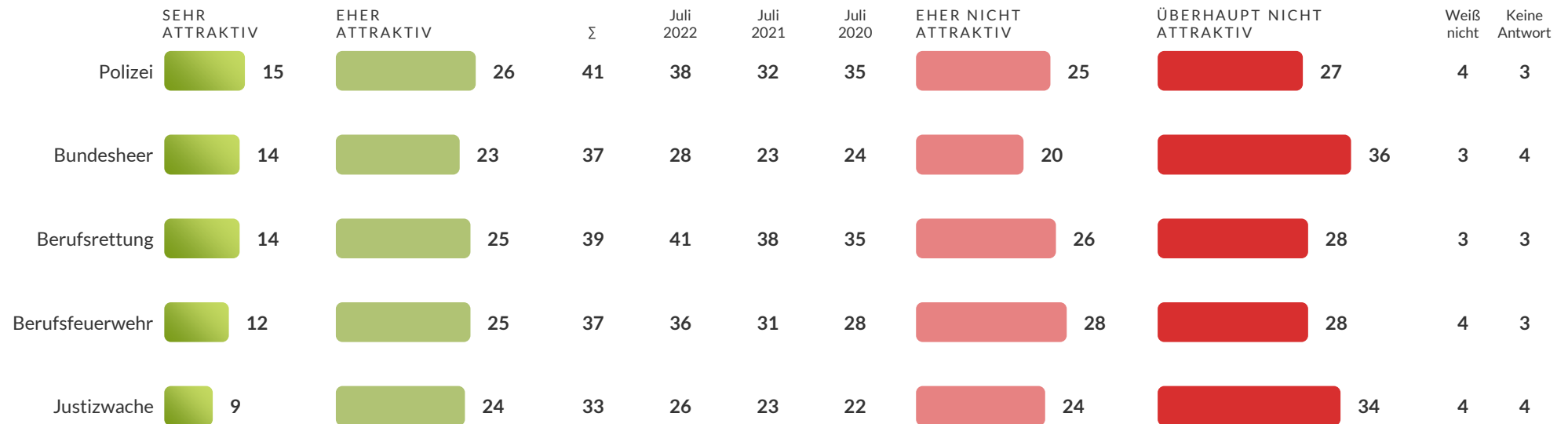
Frage: Wie attraktiv sind Ihrer Meinung nach folgende Arbeitgeber für junge Menschen?





# Attraktivität der Arbeitgeber für einen selber

**i** Deutlich gestiegen im Vergleich zum Vorjahr ist die Attraktivität des Bundesheeres als Arbeitgeber. Auch die Polizei wird dieses Jahr von mehr Personen als attraktive:r Arbeitgeber:in gesehen.



Frage: Wie attraktiv sind folgende Arbeitgeber für Sie selbst?

# Wichtige Aspekte für die Wahl eines Arbeitgebers



**i** Arbeitsplatzsicherheit, wertschätzende Vorgesetzte, Anerkennung und Würdigung der erbrachten Leistung, gute Bezahlung, Vereinbarkeit von Beruf und Privatleben und ein gutes Betriebsklima durch nette Kolleginnen und Kollegen sind die wichtigsten Aspekte bei der Wahl eines Arbeitgebers.

	SEHR Wichtig	wichtig	Eher wichtig	Σ	Eher Unwichtig	Unwichtig	SEHR Unwichtig	Weiß nicht	Keine Antwort
Ein sicherer Arbeitsplatz	52	26	11	89	4	1	1	2	2
Wertschätzende Vorgesetzte	51	29	11	91	4	2	1	2	2
Dass erbrachte Leistungen anerkannt und gewürdigt werden	49	30	11	90	3	1	1	2	2
Gute Bezahlung	47	31	11	89	3	1	1	2	2
Gute Vereinbarkeit von Beruf und Privatleben	44	30	15	89	3	2	1	2	2
Nette Kolleginnen und Kollegen	40	33	16	89	4	2	1	2	2
Dass die berufliche Tätigkeit mit den eigenen Wertvorstellungen vereinbar ist	40	31	17	88	5	2	1	2	2
Eine herausfordernde und interessante Tätigkeit	38	36	15	89	4	2	1	2	2
Bereitstellung angemessener Ausstattung (z.B. IT-Ausstattung) durch den Arbeitgeber	33	33	20	86	6	2	1	3	2
Flexible Zeiteinteilung bei der Arbeit	29	31	23	83	8	2	2	3	2
Dass sich der Arbeitgeber gegen Diskriminierung (z.B. aufgrund des Geschlechts, Religion) einsetzt	28	26	19	73	11	6	5	3	2
Mitbestimmungsmöglichkeiten bei wichtigen Fragen der beruflichen Tätigkeit	25	34	25	84	7	2	1	3	2
Die Möglichkeit, weniger als 40 Stunden pro Woche arbeiten zu können	24	20	22	66	18	6	5	3	2
Die Möglichkeit, befördert zu werden und „Karriere“ machen zu können	22	32	27	81	10	3	2	2	2
Die Möglichkeit, von einem beliebigen Ort aus zu arbeiten (z.B. Homeoffice)	21	24	24	69	18	5	3	3	2
Gutes Image des Arbeitgebers in der Öffentlichkeit	19	29	28	76	13	3	2	3	3
Dass Vorgesetzte auch für private Probleme ein „offenes Ohr“ haben	18	26	24	68	17	6	3	3	2

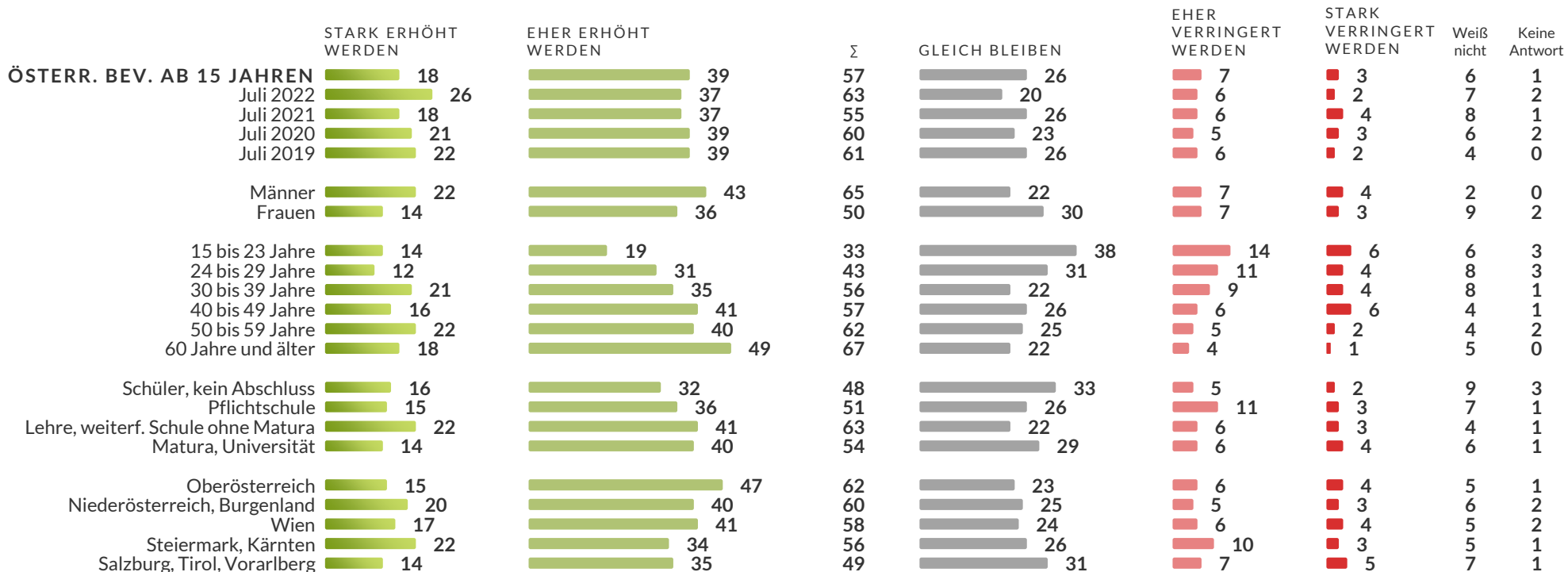
Frage: Wie wichtig sind die folgenden Aspekte für Sie bei der Wahl eines Arbeitgebers?



# Erhöhung der Ausgaben für die Zukunft

- nach Demografie und im Trend

**i** 57 Prozent, etwas weniger als letztes Jahr, sprechen sich für die Erhöhung der Ausgaben für die Landesverteidigung in Zukunft aus.



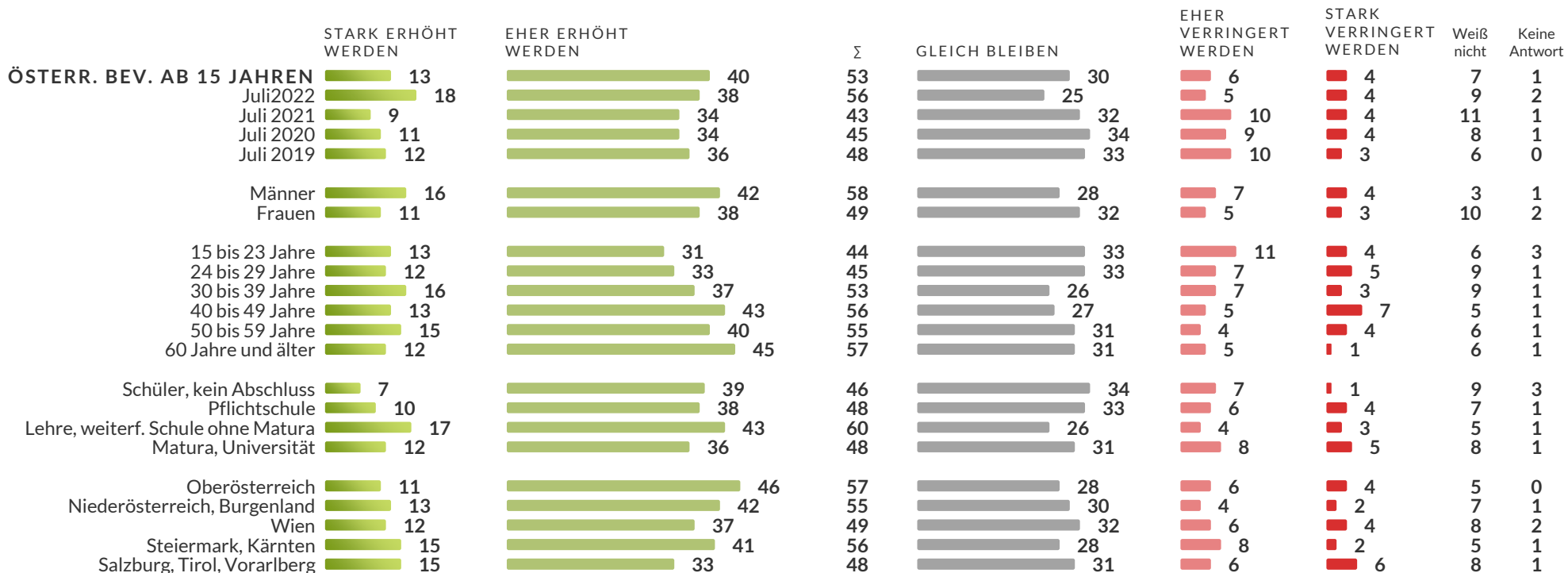
Frage: Was meinen Sie? Sollten die Ausgaben für die Landesverteidigung in Zukunft erhöht werden, sollten sie gleich bleiben oder sollten diese verringert werden?



# Zahl der Soldatinnen und Soldaten

## - nach Demografie und im Trend

**i** 53 Prozent sind der Meinung, dass die Anzahl an Soldat:innen in Zukunft erhöht werden soll und 30 Prozent sind eher dafür, dass die Anzahl gleich bleibt. Für eine Reduktion sprechen sich schließlich 10 Prozent aus.

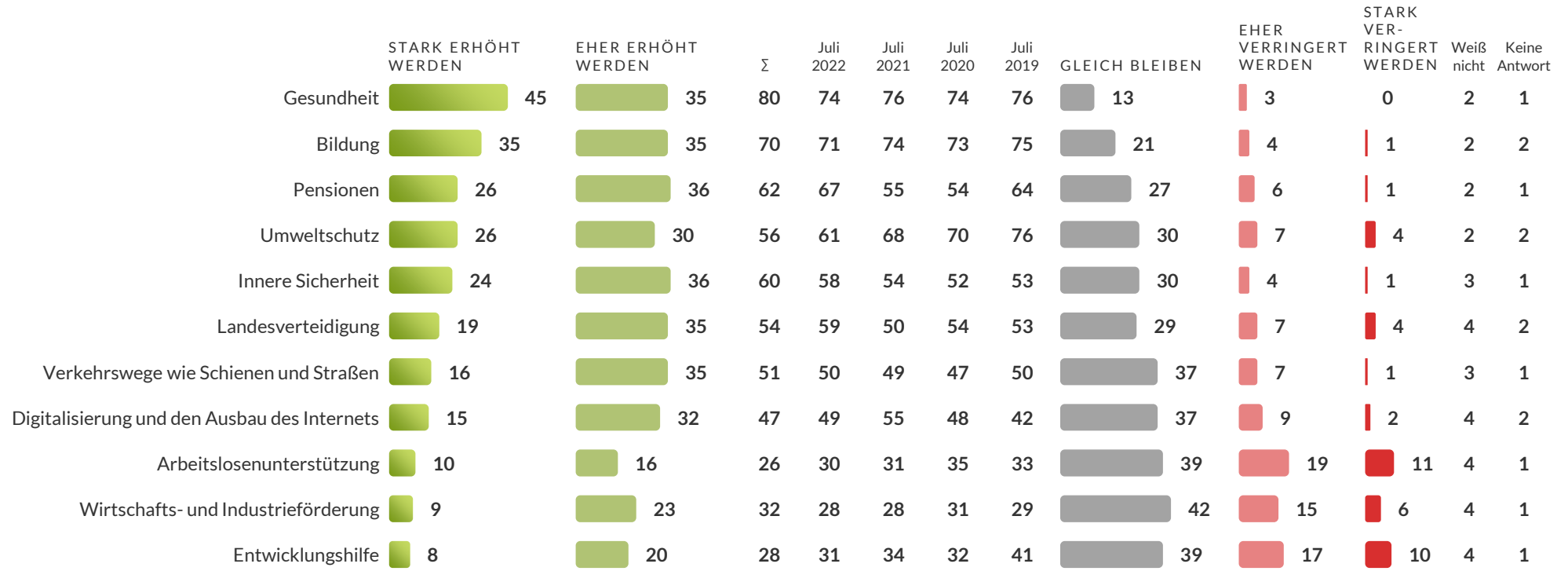


Frage: Was meinen Sie? Sollte die Zahl der Soldatinnen und Soldaten des Bundesheeres in Zukunft erhöht werden, sollte diese verringert werden oder sollte sie gleich bleiben?

# Staatliche Ausgaben für Politikbereiche



**i** Aus Sicht der Bevölkerung sollten die Staatsausgaben vorrangig für Gesundheit (deutliches Plus im Vergleich zum Vorjahr) und Bildung erhöht werden. Aber auch in Pensionen, Umweltschutz, innere Sicherheit, sowie Landesverteidigung (Minus gegenüber dem Vorjahr) sollte mehr investiert werden.

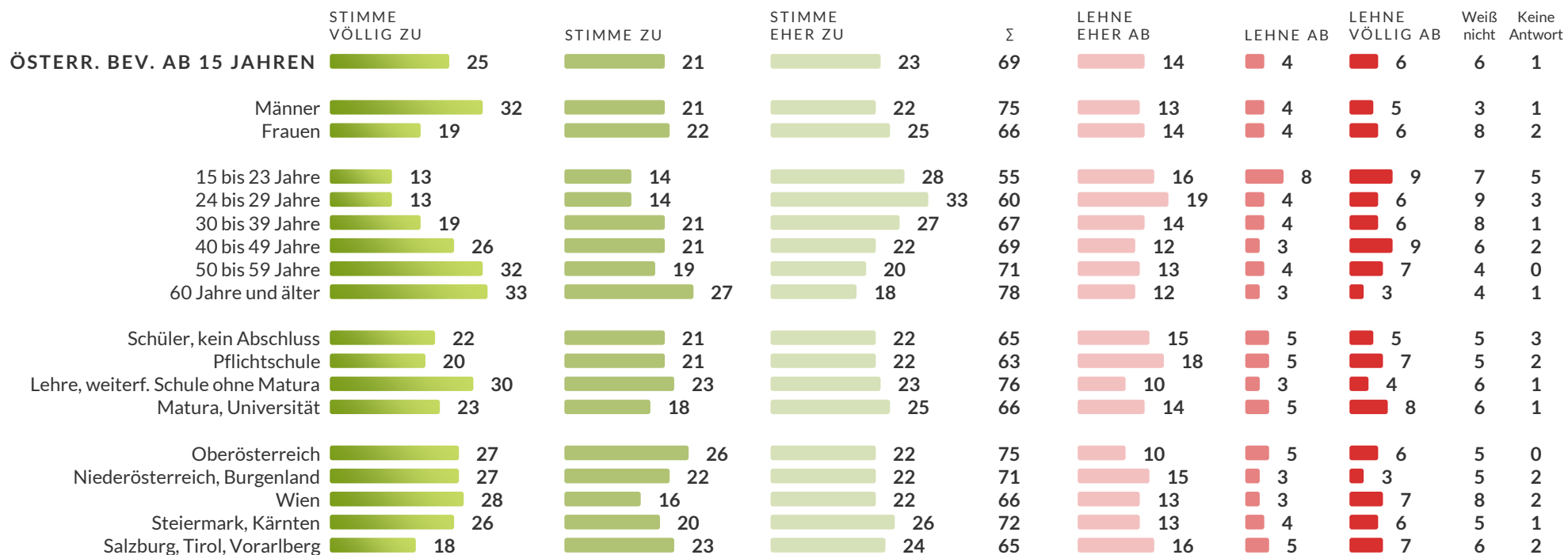


**Frage:** Sollten die staatlichen Ausgaben für die folgenden Politikbereiche erhöht werden, verringert werden oder gleich bleiben. Denken Sie dabei daran, dass der Staatshaushalt begrenzt ist. Antworten Sie bitte mit Hilfe dieser Skala. Ausgaben für...

# Zustimmung zur Budgeterhöhung für das Bundesheer



**i** Der beschlossenen Budgeterhöhung für das Bundesheer stimmen 69 Prozent der Bevölkerung zu und 24 Prozent lehnen diese ab.

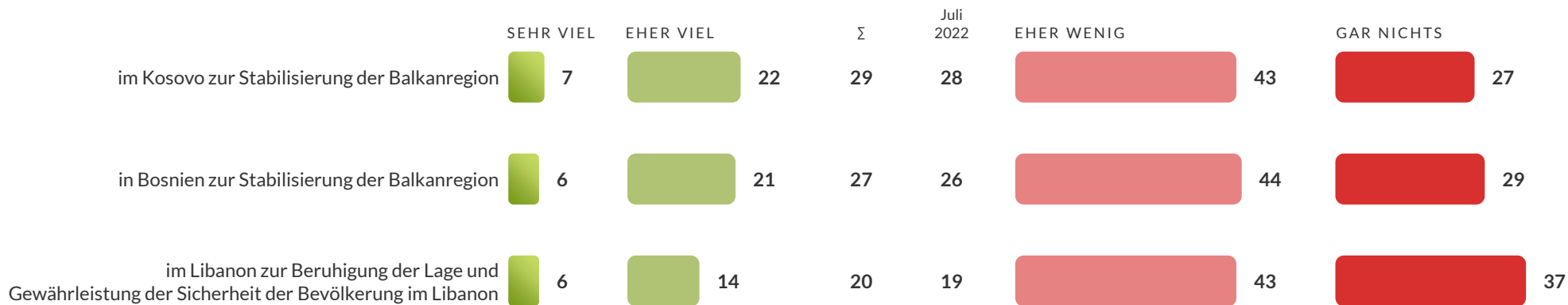


**Frage:** Im vergangenen Jahr wurde eine Budgeterhöhung für das Bundesheer beschlossen. Von 2,7 Milliarden Euro im Jahr 2022 soll das Budget nun schrittweise auf 5,3 Milliarden Euro im Jahr 2027 angehoben werden. Die zusätzlichen Mittel sollen vor allem in Fahrzeuge, in die Ausrüstung der Soldatinnen und Soldaten sowie in autarke Kasernen investiert werden. Stimmen Sie dieser Budgeterhöhung für das Bundesheer zu oder lehnen Sie diese ab?



# Wissen um Auslandseinsätze des Bundesheeres

**i** 29 Prozent der Österreicher:innen wissen „sehr viel“ oder „eher viel“ über den Auslandseinsatz des Bundesheeres im Kosovo bescheid und nahezu ebenso viele (27%) über den Einsatz in Bosnien. Ein Fünftel ist über den Einsatz in Libanon informiert.

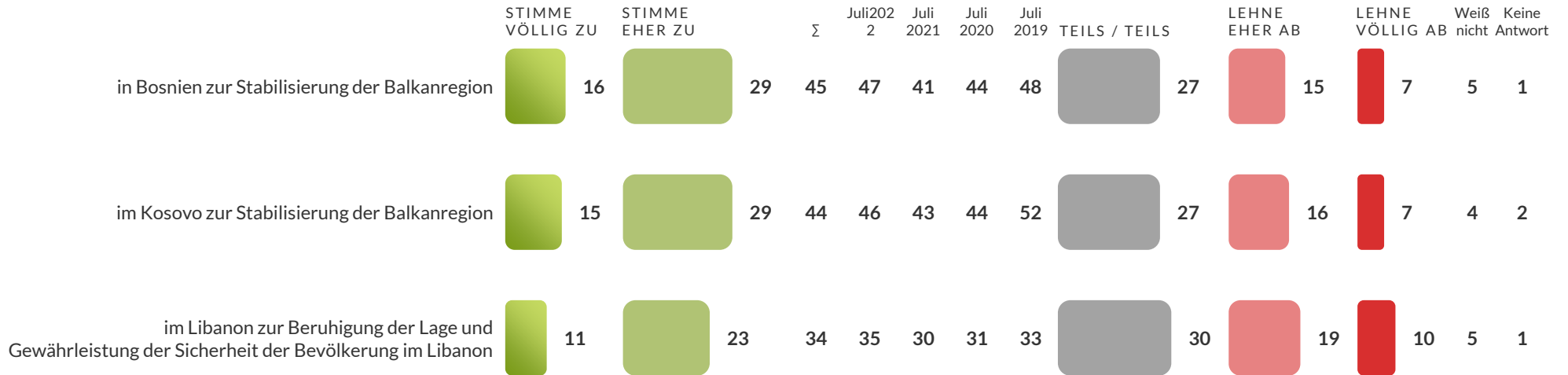


**Frage:** Was wissen Sie über die aktuellen Einsätze des Bundesheeres im Ausland? Geben Sie bitte zu jedem Einsatz an, ob Sie sehr viel, eher viel, eher wenig oder gar nichts über diesen wissen. Der Einsatz des Bundesheeres...

# Zustimmung mit der Beteiligung an Auslandseinsätzen



**i** Die Einsätze zur Stabilisierung der Balkanregion in Bosnien und in Kosovo begrüßen 45 bzw. 44 Prozent jener, die darüber etwas wissen. Dem Einsatz im Libanon stimmen 34 Prozent zu.



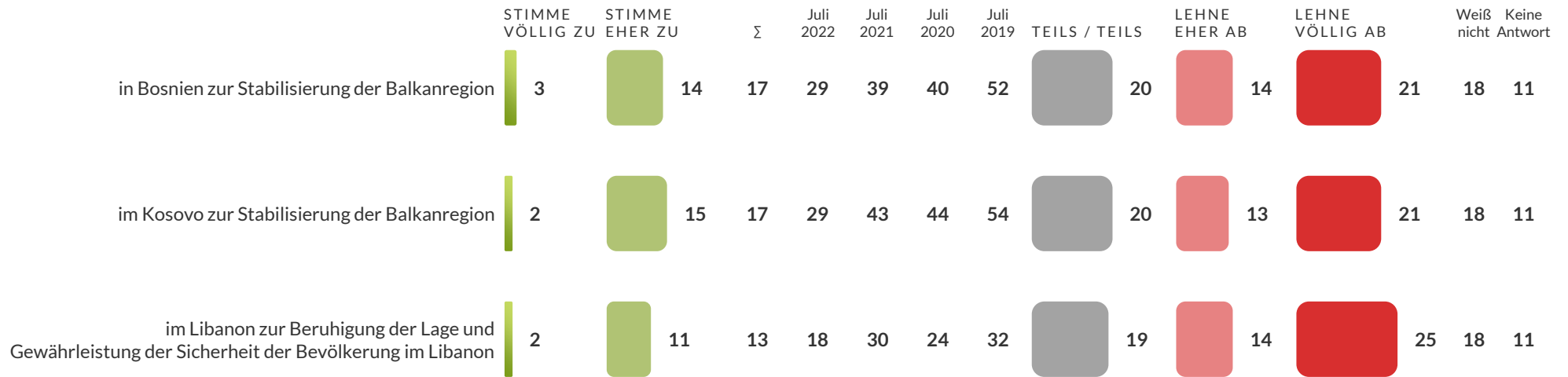
Frage: Bitte geben Sie an, ob Sie der Beteiligung des Bundesheeres an den folgenden Auslandseinsätzen zustimmen oder ob Sie diese ablehnen.



# Beteiligung des Bundesheeres an Auslandseinsätzen



**i** Unter den Personen, die nichts über die Auslandseinsätze in Bosnien, Kosovo und Libanon wissen, stimmen jeweils 17 Prozent den Einsätzen in Kosovo und Bosnien zu und 13 Prozent stimmen dem Einsatz in Libanon zu. In allen drei Einsätzen ist gegenüber 2022 ein Rückgang der Zustimmung zu messen.



**Frage:** Auch wenn Sie eben angegeben haben, dass Sie von einigen Auslandseinsätzen nichts gehört oder gelesen haben, sagen Sie mir bitte, ob Sie der Beteiligung des Bundesheeres an den folgenden Auslandseinsätzen zustimmen oder ob Sie diese ablehnen. Antworten Sie bitte mit Hilfe der folgenden Skala.



# Gerings Informationsniveau über Auslandseinsätze

- nach Demografie und im Trend

**i** 14 Prozent fühlen sich über die Auslandseinsätze des österreichischen Bundesheeres „sehr gut“ oder „gut“ informiert. „Eher schlecht“ oder „sehr schlecht“ informiert fühlen sich hingegen 53 Prozent der Bevölkerung.



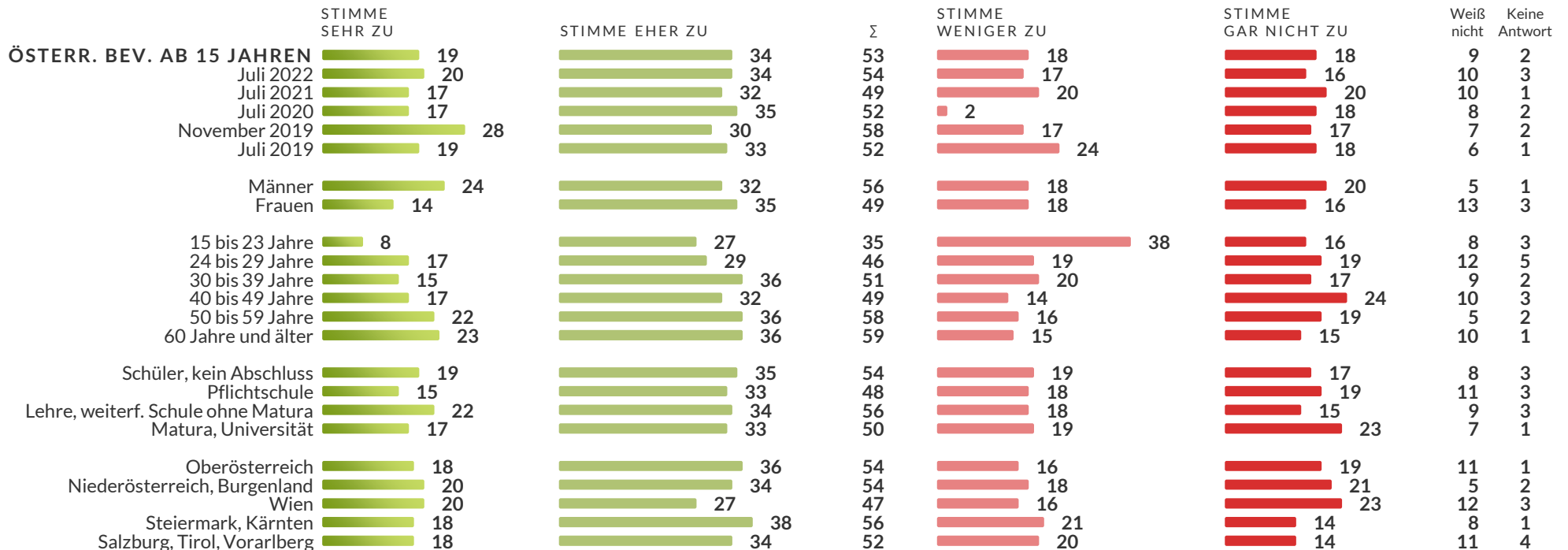
Frage: Wie gut fühlen Sie sich über die Auslandseinsätze des Bundesheeres informiert?



# Dauer des Grundwehrdienstes

## - nach Demografie und im Trend

**i** 53 Prozent der Bevölkerung sind der Meinung, dass die Dauer des Grundwehrdienstes zu kurz ist. Das entspricht auch in etwa dem Anteil von 2022. Jüngere Personen sind deutlich seltener dieser Meinung.



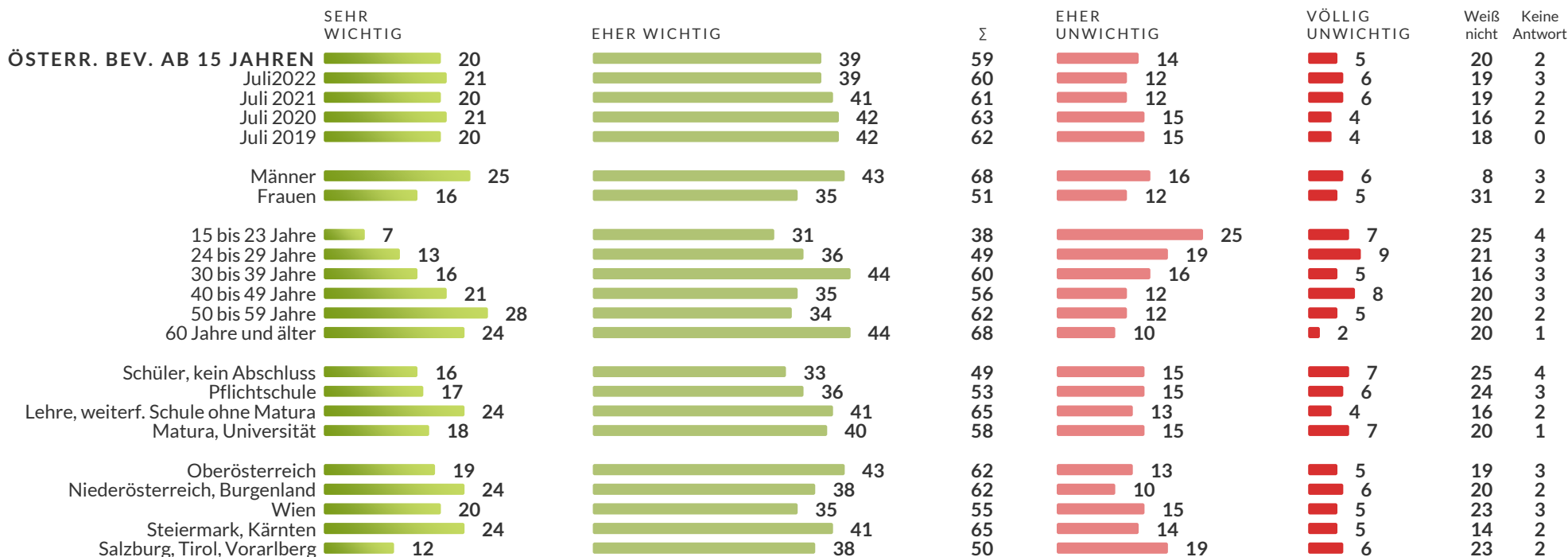
Frage: Wie sehr stimmen Sie der folgenden Aussage zu: „Angesichts der gestiegenen Herausforderungen im In- und Ausland sind 6 Monate Grundwehrdienst zu kurz.“



# Wichtigkeit der Miliz

## - nach Demografie und im Trend

**i** Stabil auf hohem Niveau wird die Wichtigkeit der Miliz eingeschätzt: 59 Prozent der Österreicher:innen sind der Meinung, dass die Miliz wichtig für die umfassende Aufgabenerfüllung des Bundesheeres ist.



Frage: Wie wichtig ist die Miliz für die umfassende Aufgabenerfüllung des Bundesheeres?



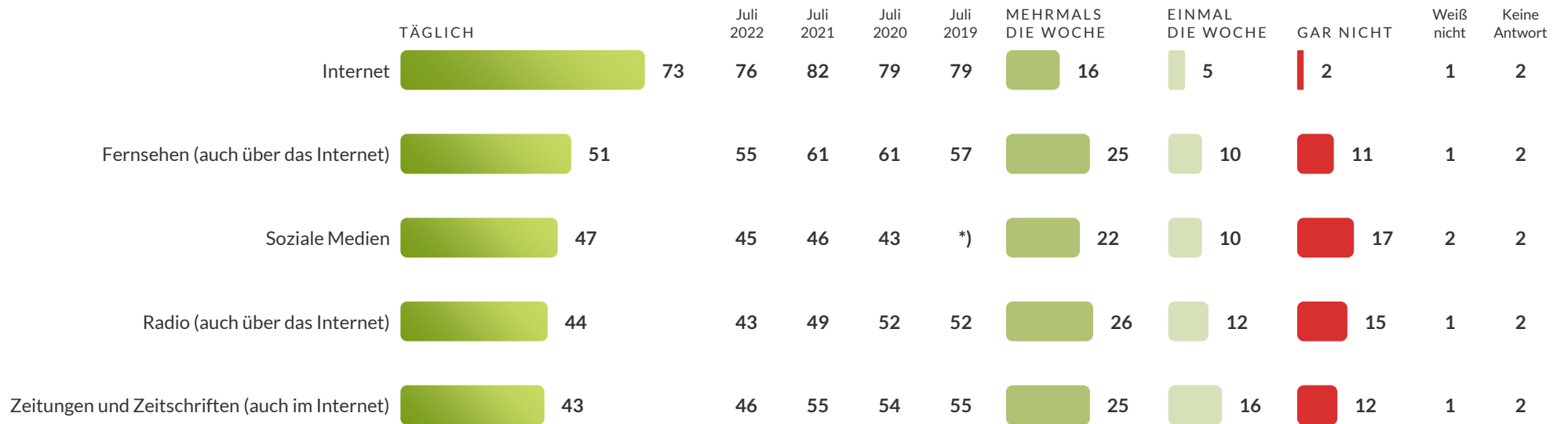
KAPITEL 4

# Persönliche Einstellungen & Mediennutzung

# Mediennutzung



**i** 7 Prozent der Bevölkerung haben in der „letzten Woche“ täglich das Internet genutzt. Damit ist das Internet das am häufigsten genutzte Medium.



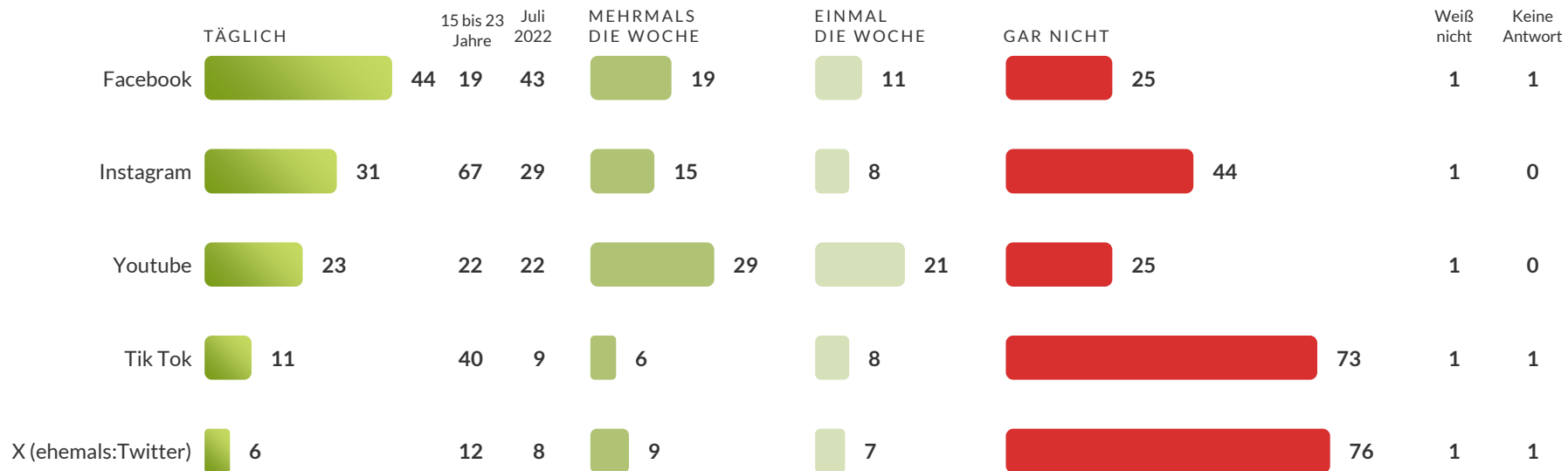
\*) wurde im Trend nicht abgefragt

Frage: Wie oft haben Sie die folgenden Medien in der letzten Woche genutzt?



# Nutzung sozialer Medien

**i** Facebook und Instagram bleiben die am häufigsten genutzten soziale Medien. Personen zwischen 15 und 23 Jahren nutzen hauptsächlich Instagram und Tik Tok täglich.



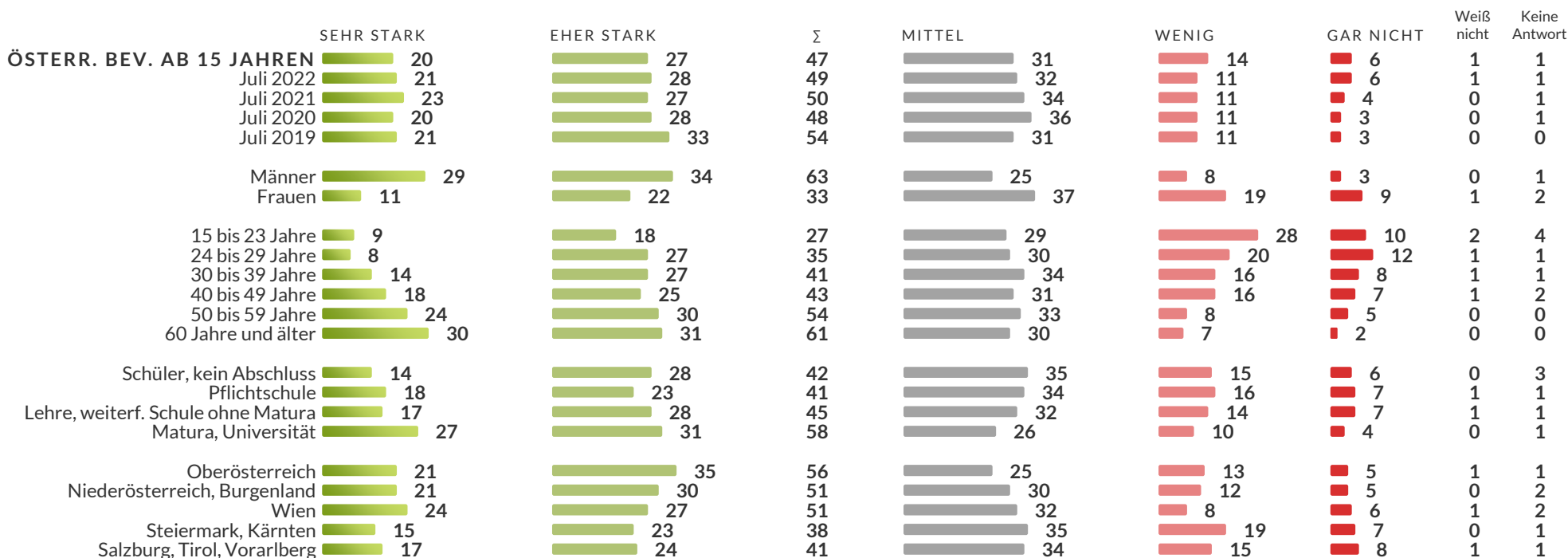
Frage: Wie oft haben Sie die folgenden soziale Medien in der letzten Woche genutzt?



# Interesse an der Politik

## - nach Demografie und im Trend

**i** 47 Prozent der Österreicher:innen interessieren sich für Politik, Männer nahezu doppelt so häufig wie Frauen. Auch unter den 15- bis 23-Jährigen ist der Anteil jener, die sich für Politik interessieren, deutlich geringer.



Frage: Wie stark interessieren Sie sich im Allgemeinen für Politik, ist das...

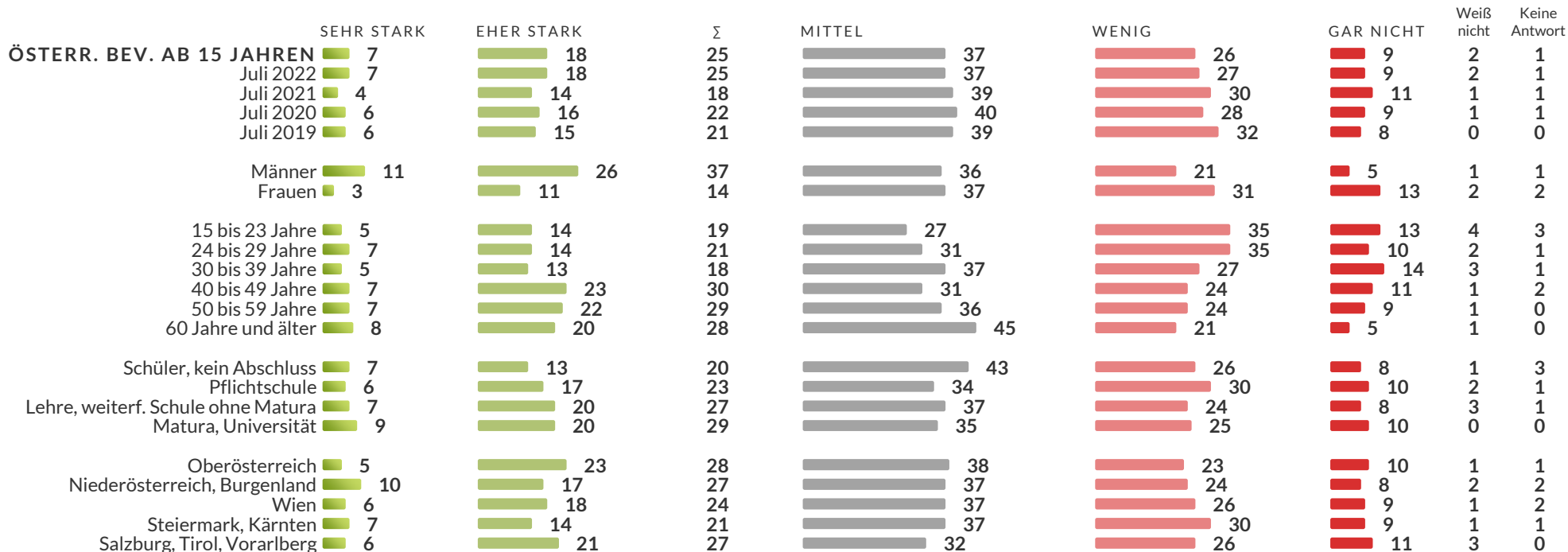




# Interesse an der Verteidigungspolitik

- nach Demografie und im Trend

**i** Für Verteidigungspolitik interessiert sich ein Viertel der Bevölkerung und auch hier eher Männer und ältere Altersgruppen.



Frage: Und wie stark interessieren Sie sich für Verteidigungspolitik, ist das...

# Aussagen zur Verteidigungspolitik



**i** 42 Prozent der Bevölkerung gibt an, eher wenig über das Bundesheer zu wissen und 32 Prozent, deutlich mehr als 2022, können verteidigungspolitische Fragen gut verstehen und einschätzen.

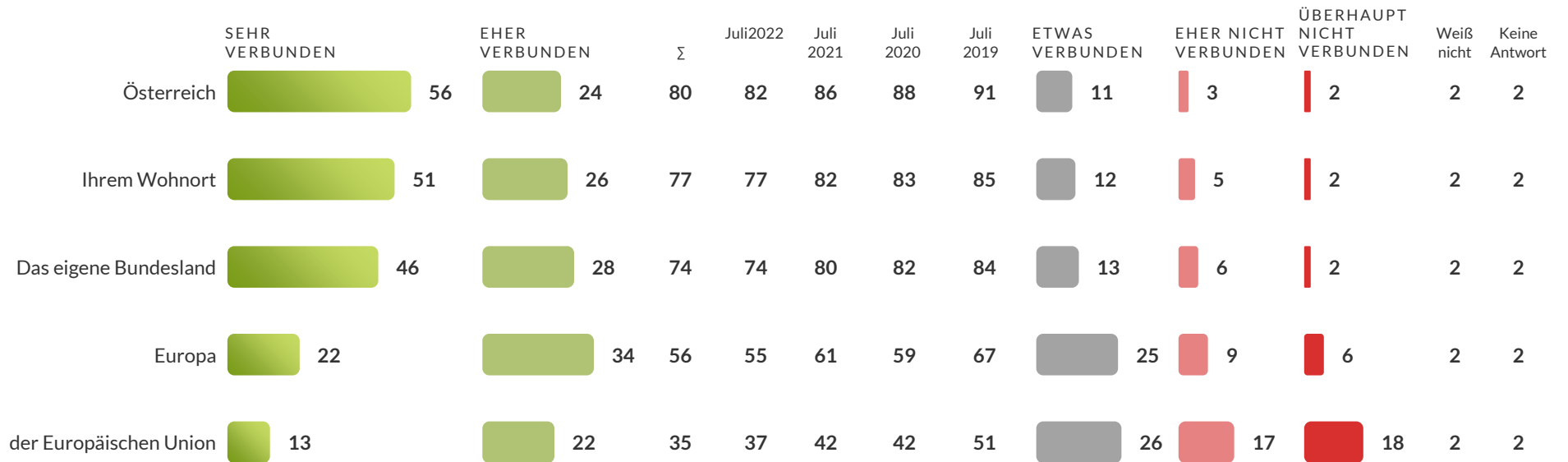
	STIMME VÖLLIG ZU	STIMME EHER ZU	Σ	Juli 2022	Juli 2021	Juli 2020	Juli 2019	TEILS / TEILS	LEHNE EHER AB	LEHNE VÖLLIG AB	Weiß nicht	Keine Antwort
Im Allgemeinen weiß ich eher wenig über das Bundesheer	10	32	42	41	38	37	41	34	13	7	2	2
Ich kann verteidigungspolitische Fragen gut verstehen und einschätzen	8	24	32	25	26	26	29	41	16	4	5	2

Frage: Bitte geben Sie zu jeder dieser Aussagen an, ob Sie ihr völlig zustimmen, eher zustimmen, teils zustimmen/teils ablehnen, eher ablehnen oder völlig ablehnen.

# Geografische Verbundenheit



**i** Am höchsten ist die Verbundenheit mit Österreich, gefolgt vom eigenen Wohnort und dem eigenen Bundesland. 56 Prozent fühlen sich mit Europa verbunden und 35 Prozent mit der EU.




Frage: Im Folgenden geht es um Ihre Verbundenheit mit verschiedenen geografischen und politischen Einheiten. Bitte geben Sie an, wie stark Sie sich verbunden fühlen mit...



# Persönliche Einordnung der politischen Einstellung

**i** 35 Prozent der Bevölkerung sieht sich politisch in der Mitte. 28 Prozent würden sich eher links und 27 Prozent eher rechts einschätzen. Der Anteil jener, die sich eher rechts einordnen würden, ist im Vergleich zum Vorjahr gestiegen.



**Frage:** Viele Leute verwenden die Begriffe „links“ und „rechts“, wenn es darum geht, unterschiedliche politische Einstellungen zu kennzeichnen. Wo würden Sie sich auf einer Links-Rechts-Skala von 1 bis 7 einordnen, wenn 1 für „ganz links“ und 7 für „ganz rechts“ steht?

# Ihre Ansprechpartnerin



Mag. Vasiliki Karagiannidis

Tel. +43 732 2555 500  
Mobil +43 664 111 33 81  
Mail [v.karagiannidis@market.at](mailto:v.karagiannidis@market.at)

**MARKETINSTITUT**  
LET'S RAISE YOUR **MARKET!**

