

TREND RADAR

Zeitenwende für die Landesverteidigung?

Sicherheits- und verteidigungspolitisches Meinungsbild 2023

2
2023

Kompakte Ergebnisse zur inneren und sozialen Lage

EINSATZBEREIT FÜR ÖSTERREICH
BUNDESHEER.AT



UNSER HEER

AUTOREN:

Christoph WALDHAUSER

Wolfgang H. PRINZ

Gloria STRAUB

Andreas GROßAUER

Übersicht

Mit der Publikationsreihe „Trend Radar“ veröffentlicht die Abteilung Zielgruppenkommunikation laufend empirische sozialwissenschaftliche Erkenntnisse über die **innere und soziale Lage** des Österreichischen Bundesheeres (ÖBH).

In der aktuellen Ausgabe werden die Ergebnisse der heurigen **Bevölkerungsbefragung** zum sicherheitspolitischen Meinungsbild dargestellt, die im Oktober 2023 durch das Linzer Market Institut im Auftrag des Bundesministeriums für Landesverteidigung (BMLV) durchgeführt wurde.

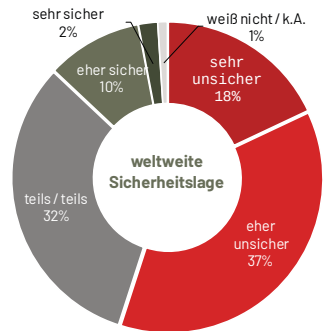
Wie bereits in den Vorjahren wurden hierbei sicherheits- bzw. verteidigungspolitische Einstellungen, das aktuelle Bedrohungserleben der Bevölkerung und das Image des ÖBH erhoben.

Kernaussagen:

- ▶ Die Bevölkerung beurteilt die **Sicherheitslage** im Vergleich zu den Vorjahren immer noch pessimistisch.
- ▶ Als **Hauptsorgen** der Österreicherinnen und Österreicher werden die steigende Preise, Zuwanderung und der Ukraine Konflikt angegeben. Letzterer ging in der Wahrnehmung etwas zurück, es fühlt sich dennoch die Hälfte der Bevölkerung davon bedroht. Deutlich abgenommen hat auch die erlebte Bedeutung des Klimawandels als Bedrohung.
- ▶ Die **Neutralität** wird weitgehend unverändert von rund drei Viertel der Bevölkerung befürwortet, es gibt allerdings Generationsunterschiede zu beachten.
- ▶ Wie in den Vorjahren geben mehr als zwei Drittel der Österreicherinnen und Österreicher eine **positive Grundhaltung zum ÖBH** an.
- ▶ Der **Aufbauplan 2032+** genießt die Unterstützung einer klaren Mehrheit der Bevölkerung.
- ▶ Eine große Mehrheit sieht das Bundesheer fest in der Gesellschaft verankert.
- ▶ Knapp drei Viertel der Bevölkerung befürworten einen Ausbau der **Geistigen Landesverteidigung**.

Sicherheitsempfinden

Ein weiterhin hoher Anteil (55%) der Bevölkerung schätzt die **weltweite Sicherheitslage** als eher oder sogar sehr unsicher ein. Besonders ausgeprägt ist das Bedrohungserleben unter älteren Personen (15-23 Jährige: 37%, ab 60 Jahren: 71%). Im **Vergleich zu den Vorjahren** ist der Anteil an Österreicherinnen und Österreichern, die die weltweite Lage als unsicher beurteilen, konstant auf hohem Niveau (2019: 39%, 2020: 46%, 2021: 35%, 2022: 57%).

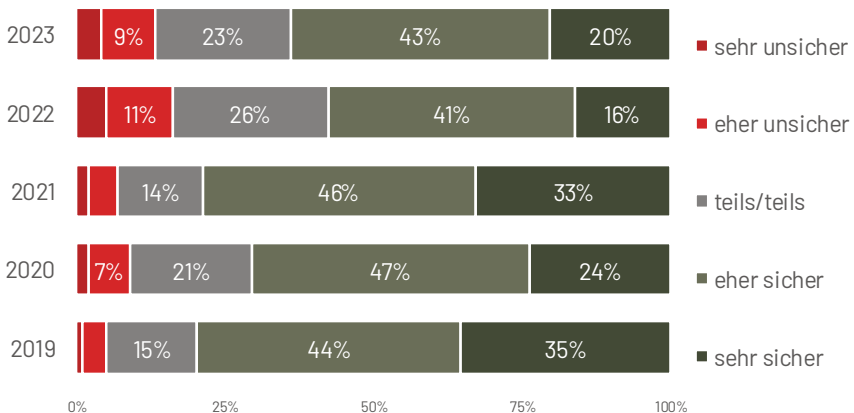


55%

der Bevölkerung beurteilen die **Sicherheitslage in der Republik Österreich** als sehr oder eher sicher. Nach dem absoluten Tiefpunkt letztes Jahr, geht der Trend langsam wieder in Richtung Vorkrisenniveau (2019: 76%, 2020: 65%, 2021: 72%, 2022: 50%, 2023: 55%).

Ein ähnliches Bild zeigt sich beim **persönlichen Sicherheitsempfinden**: 63% fühlen sich persönlich sehr oder eher sicher. Das ist ein Plus von 6%-Punkten, jedoch noch deutlich unter dem Vorkrisenwert (2019: 79%). Bemerkenswert ist, dass der Anteil der teils/teils Antworten deutlich über den historischen Werten liegt, was auf eine differenziertere Bedrohungswahrnehmung schließen lässt.

Ich fühle mich persönlich...



Bedrohungswahrnehmung

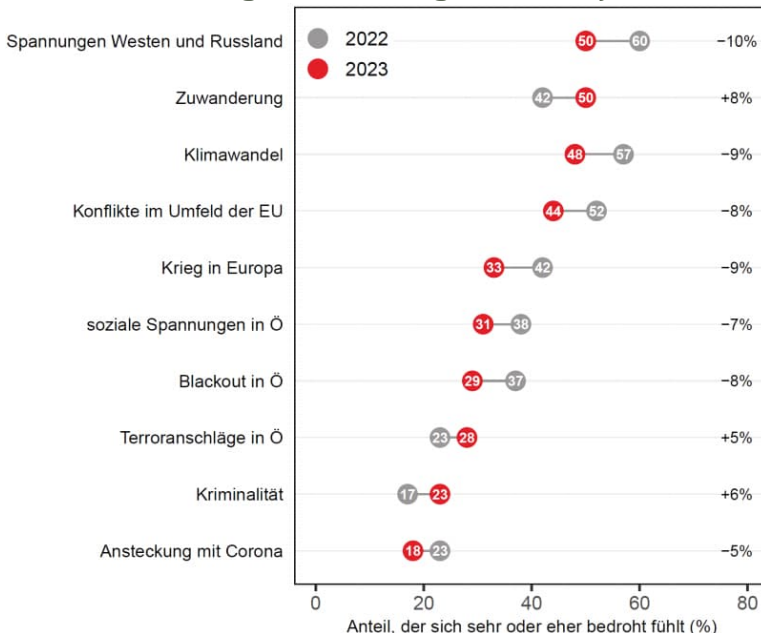
Die Hauptsorge der Bevölkerung bezieht sich nach wie vor auf die **steigenden Preise**. Rund 70% der Befragten fühlen sich hierdurch sehr oder eher bedroht.



Darüber hinaus dominieren vor allem **Spannungen zwischen dem Westen und Russland** (50%), **Zuwanderung nach Österreich** (50%), der **Klimawandel** (48%), **Kriminalität im Internet** (44%), **Konflikte** im Umfeld der EU (44%), Verbreitung von **Falschinformationen** (über das Internet: 47%; in Zeitungen, Fernsehen oder Radio: 43%), **Naturkatastrophen** (43%), das aktuelle Bedrohungserleben der Österreicherinnen und Österreicher.

Im **Vorjahresvergleich** werden vor allem die steigenden Preise weitgehend unverändert von einer Mehrheit der Bevölkerung als bedrohlich wahrgenommen. Verschiedene Aspekte anderer Krisen werden in den Hintergrund gedrückt: die gefühlten Bedrohung durch Spannungen zwischen Russland und dem Westen (-10%-Punkte) und dem Klimawandel (-9%-Punkte) nehmen ab. Dem gegenüber geben nun 50% der Bevölkerung an, sich durch Zuwanderung bedroht zu fühlen (+8%-Punkte).

Bedrohungserleben im Vergleich zum Vorjahr



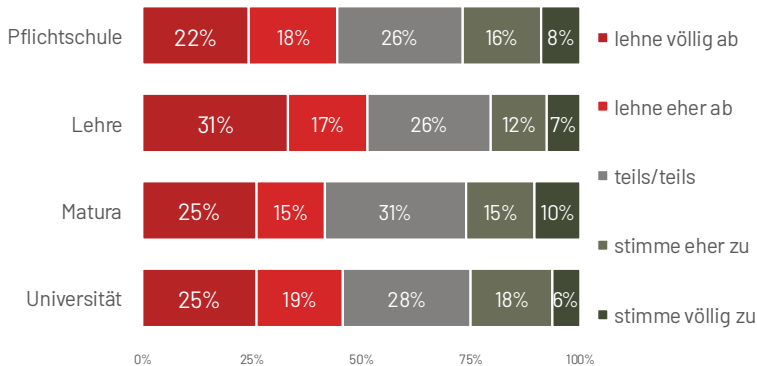
Neutralität

Die Befürwortung der Neutralität ist in der Bevölkerung nach wie vor hoch: 74% stimmen eher oder sehr zu. Ein Blick in die Altersgruppen offenbart hier jedoch **große Generationsunterschiede**: Während in der Generation 60+ die Zustimmung bei 81% liegt, wird die Neutralität heuer nur mehr von 51% der Jungen bis 26 Jahre unterstützt.



Genauer nachgefragt, geben 41% der Befragten an, dass Österreich bei politischen Konflikten im Ausland **eindeutig Position beziehen** sollte. 22% stimmen dem auch noch zu, wenn es sich um militärische Konflikte handelt. Männer sprechen sich öfter für eine klare Positionierung aus (44% bzw. 25% Zustimmung). Die Generation 60+ will eher (57%), die Jungen seltener (30%) Position beziehen. Betrachtet nach formaler Bildung zeigen sich nur geringe Unterschiede.

Österreich sollte bei militärischen Konflikten klar Stellung beziehen



26%

der Bevölkerung sehen für Österreich weniger Verantwortung auf der Weltbühne. Im Jahresvergleich zeigt sich ein klarer Trend (2019: 17%, 2020: 16%, 2021: 23%, 2022: 26%, 2023: 26%).

Insbesondere Ältere (28%) und Männer (32%) sehen hier einen **Bedeutungsverlust Österreichs**. Befragte mit Migrationshintergrund gehen eher von einer Zunahme der Verantwortung Österreichs aus (43%).

Österreichs Partnerschaften

Jener Anteil der österreichischen Bevölkerung, der eine Orientierung der Sicherheits- und Verteidigungspolitik an den Staaten der EU befürwortet, sinkt kontinuierlich (2019: 55%, 2020: 49%, 2021: 48%, 2022: 41%, 2023: 40%). Während die Zustimmung unter der Generation 60+ nahezu konstant ist (2019: 57%, 2023: 52%), ist diese bei den Jungen bis 26 Jahre deutlich abgesunken: (2019: 55%, 2023: 33%).

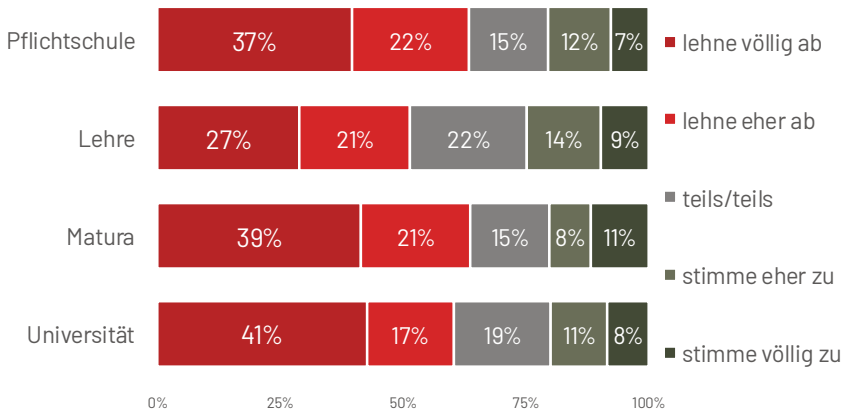


20%

der Österreicherinnen und Österreicher finden, dass sich Österreich in Fragen der Sicherheits- und Verteidigungspolitik **an der NATO orientieren** sollte. Das ist der höchste bisher gemessene Wert.

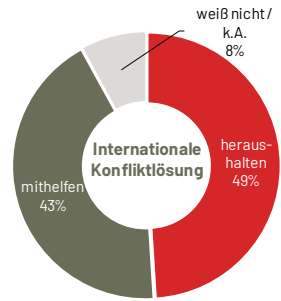
Ein Drittel der Bevölkerung sieht in den USA einen verlässlichen Partner Österreichs. Knapp jede fünfte befragte Person betrachtet China und Russland als **verlässliche Partner**. Tendenziell beurteilen Personen entweder die USA oder China und Russland als verlässlichen Partner. Frauen sind deutlich kritischer bei der Beurteilung der Machtblöcke als verlässliche Partner. Beispielsweise gaben 2023 über 44% der Männer an, die USA für einen verlässlichen Partner zu halten, aber nur 24% der Frauen. Dieser Trend ist auch über die Zeit stabil. Personen mit abgeschlossener Lehre plädieren eher für mehr Verständnis für Russland.

Österreich sollte mehr Verständnis für die Position Russlands haben



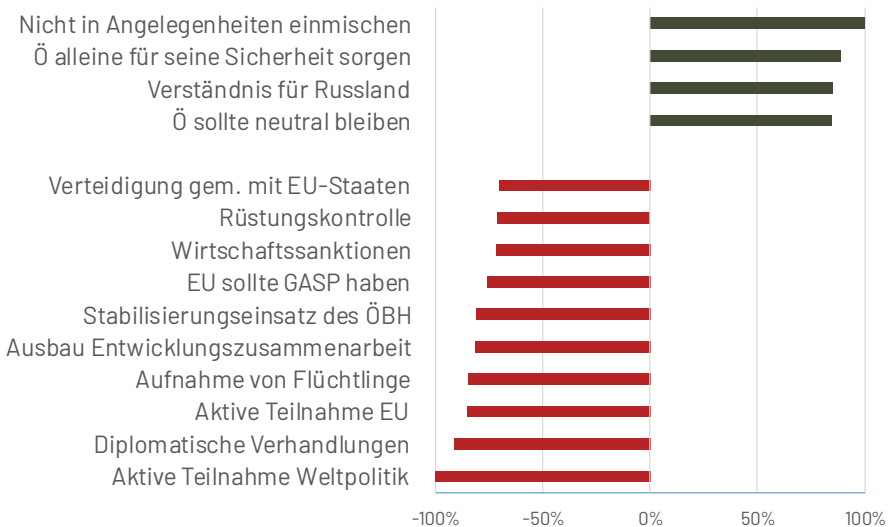
Isolationismus im Steigen

Unter dem Eindruck der multiplen globalen Sicherheitskrisen, möchte sich die Bevölkerung zusehends **von der Weltbühne zurück ziehen**. Während im Jahr 2019 noch 62% dafür waren, dass Österreich anderen bei der Bewältigung von Problemen, Krisen und Konflikten hilft, so waren es heuer nur noch 43%.



Im Gegenzug votierten 49% der Befragten dafür, sich eher aus Problemen, Krisen und Konflikten anderer herauszuhalten. Damit gibt es erstmals eine **relative isolationistische Mehrheit** in Österreich. Besonders stark hat sich die Einstellung der Jungen bis 26 Jahre geändert: 2022 hatten nur 41% eine isolationistische Position, heuer jedoch 55%.

Relativer Beitrag einzelner Einstellungen zu Isolationismus

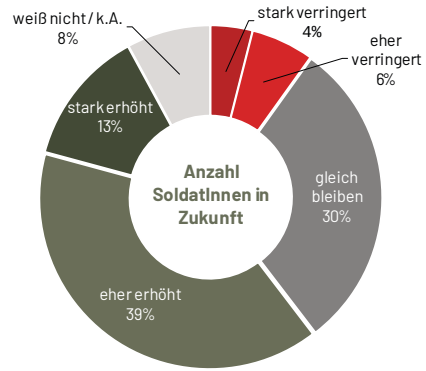


55% der Befragten wollen nicht, dass sich Österreich in die Angelegenheiten anderer einmischt, besonders die Generation X (43-59 Jährige: 59%).

Jene Menschen, die die internationale Integration Österreichs befürworten, sehen **diplomatische Maßnahmen** wie humanitäre Unterstützung, wirtschaftliche Sanktionen bis hin zu Stabilisierungseinsätzen des ÖBHs als einsetzbare Mittel der Außen- und Sicherheitspolitik an.

Zustimmung zum Aufbauplan 2032+

Der Aufbauplan 2032+ sieht umfangreiche Investitionen in Fahrzeuge, in die Ausrüstung der Soldatinnen und Soldaten sowie in autarke Kasernen vor. 69% der Österreicherinnen und Österreicher stimmen diesen **Investitionen** zu. Besonders ausgeprägt ist die Zustimmung bei der Generation 60+ (78%), die Jungen bis 26 unterstützen den Aufbauplan immer noch mehrheitlich (59%). Nach Haushaltseinkommen betrachtet, gibt es kaum Unterschiede in der Zustimmung.

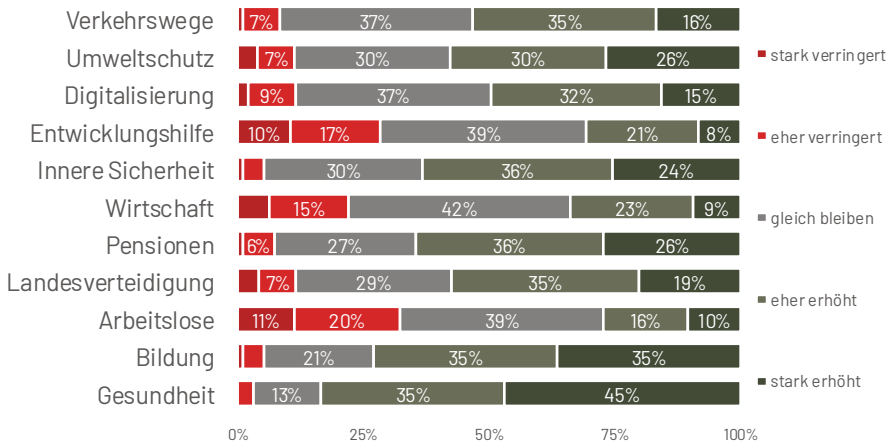


57%

der Befragten stimmen der allgemeinen Frage nach der **Erhöhung der Ausgaben** für die Landesverteidigung in der Zukunft zu. Dieser Wert ist stabil über den Zeitverlauf.

Weitere Budgetbereiche, die nach Meinung der Österreicherinnen und Österreicher ausgebaut werden sollten, sind die Gesundheit (80%), die Bildung (70%) und die Pensionen (62%). Eher verringert werden sollten die Arbeitslosenunterstützung (30%) und die Entwicklungshilfe (27%).

Sollten die staatlichen Ausgaben für die folgenden Politikbereiche erhöht werden, verringert werden, ...?

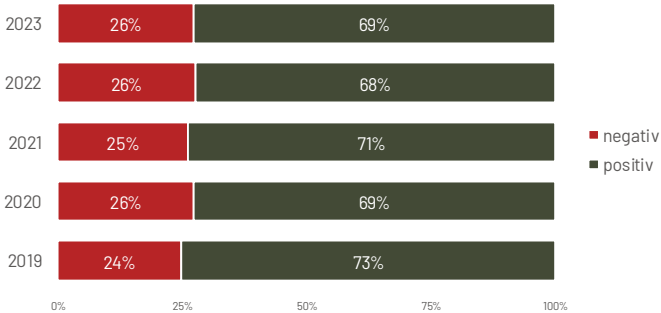


Grundhaltung zum Österreichischen Bundesheer

69%

der österreichischen Bevölkerung haben eine zumindest eher positive Einstellung dem Österreichischen Bundesheer gegenüber. Besonders bei der Generation 60+ ist die Einstellung sehr häufig positiv (84%).

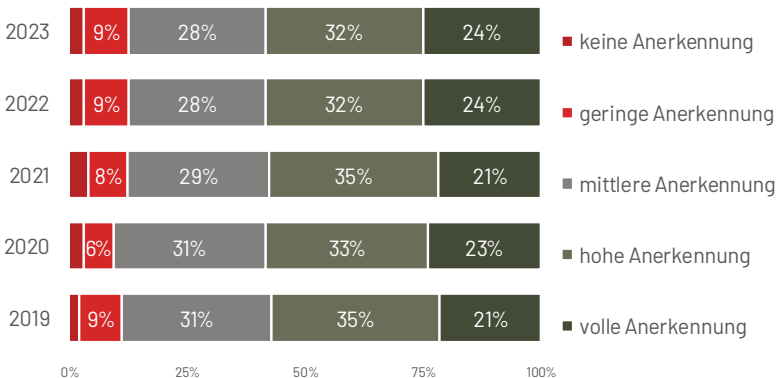
Persönliche Einstellung zum Bundesheer



Besonders **wichtig ist das Österreichische Bundesheer** für Menschen in Kärnten (85%). Wien steht am anderen Ende des Spektrums: hier bejaht eine Mehrheit von 61% der Befragten diese Frage.

Das Bundesheer genießt **hohes Vertrauen in der Bevölkerung**. 77% der Befragten gaben an, dem Bundesheer eher, überwiegend oder voll und ganz zu vertrauen. Gemeinsam mit der Polizei (80%) liegt das Bundesheer hier an zweiter Stelle der vertrauenswürdigsten Organisationscluster. Lediglich der Cluster Feuerwehr (90%) und Rettung (91%) liegt deutlich darüber.

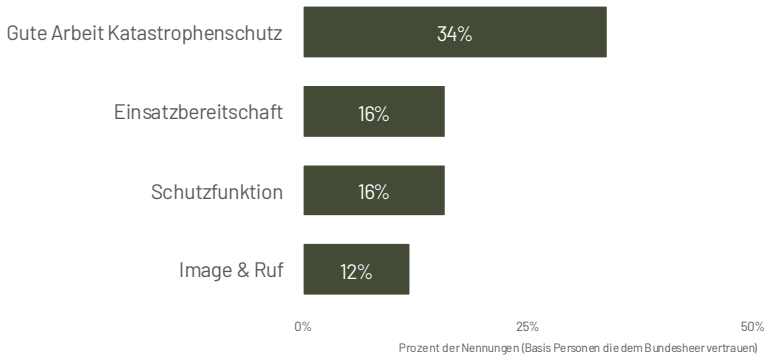
Anerkennung des Dienstes der Soldatinnen und Soldaten



Wahrnehmung Österreichisches Bundesheer

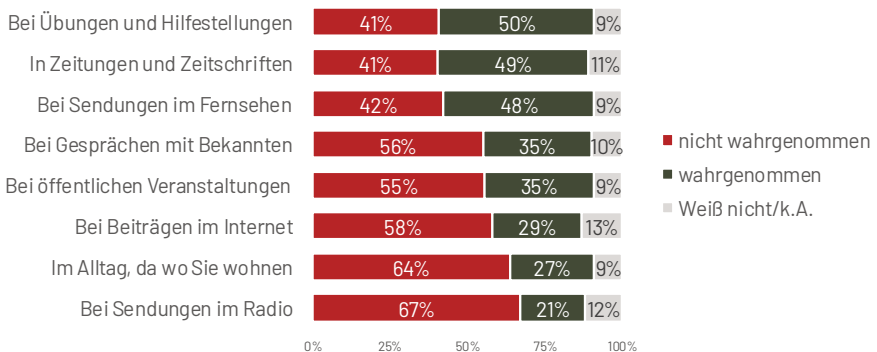
Unter dem Eindruck des russischen Angriffskriegs gegen die Ukraine nimmt die Bevölkerung vermehrt die Leistungen des Österreichischen Bundesheeres im Rahmen der **militärischen Landesverteidigung** wahr. 42% der Befragten geben an, diese als sehr oder eher positiv zu bewerten. Das ist eine deutliche Verbesserung im Vergleich zu den Vorjahren (2021: 33%, 2022: 32%). Durch aktuelle Budgetdiskussionen geriet auch die **Ausrüstung & Bewaffnung** in den Fokus der Wahrnehmung: 24% positive Bewertungen (2019: 15%).

Gründe weshalb dem Bundesheer vertraut wird



Der persönliche Eindruck vom Bundesheer hat sich insbesondere bei **Auftritten in den Medien** verbessert. Zum Beispiel gaben 2019 nur rund die Hälfte der Österreicherinnen und Österreicher an, einen positiven Eindruck von Fernsehauftritten zu haben. Heuer waren es bereits 75%.

Gelegenheiten bei denen das ÖBH wahrgenommen wird

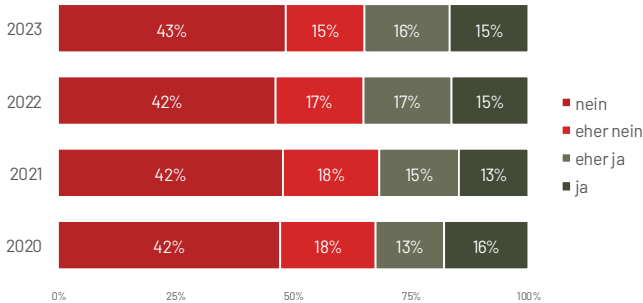


Einbettung in die Gesellschaft

31%

der österreichischen Bevölkerung sind bereit, Österreich im Falle eines militärischen Angriffs mit der **Waffe zu verteidigen**. Besonders ausgeprägt ist dies bei den Männern (41%) und den Jungen unter 23 (39%). Über die Zeit betrachtet ist die Stärke des Wehrwillens seit 2019 konstant.

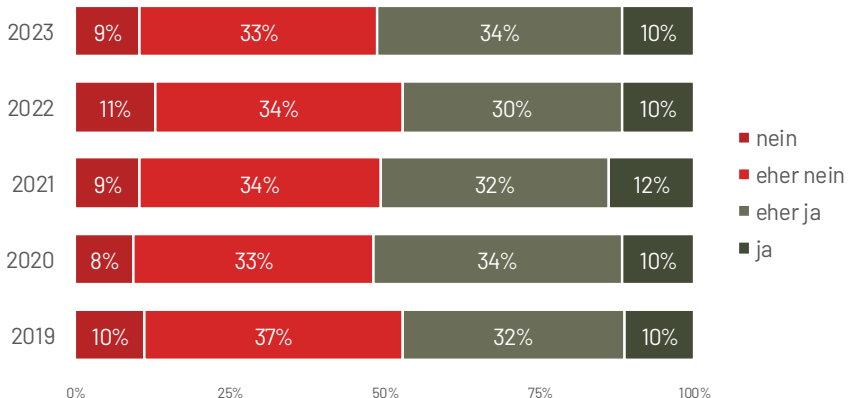
Die Bereitschaft Österreich mit der Waffe zu verteidigen bleibt konstant.



79% der Befragten stimmen völlig oder eher zu, dass das Bundesheer ein ganz **normaler Bestandteil der Gesellschaft** ist. 65% der Bevölkerung sind der Meinung, dass das Bundesheer zentrale Gesellschaftswerte wie Freiheit oder Gerechtigkeit verkörpert.

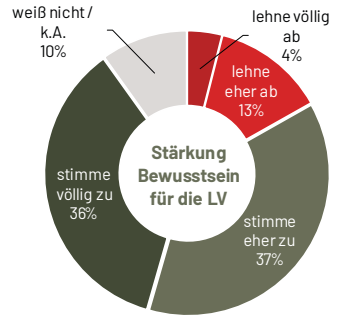
Eine klare Mehrheit (68%) der Befragten findet, dass das Österreichische Bundesheer zum **Schutz unserer liberalen und demokratischen Werteordnung** beiträgt. Während 80% der Generation 60+ dieser Ansicht sind, können dem nur die Hälfte der Jungen bis 26 Jahre zustimmen.

Unternimmt das Bundesheer genug, um mit der Gesellschaft in Kontakt zu treten?



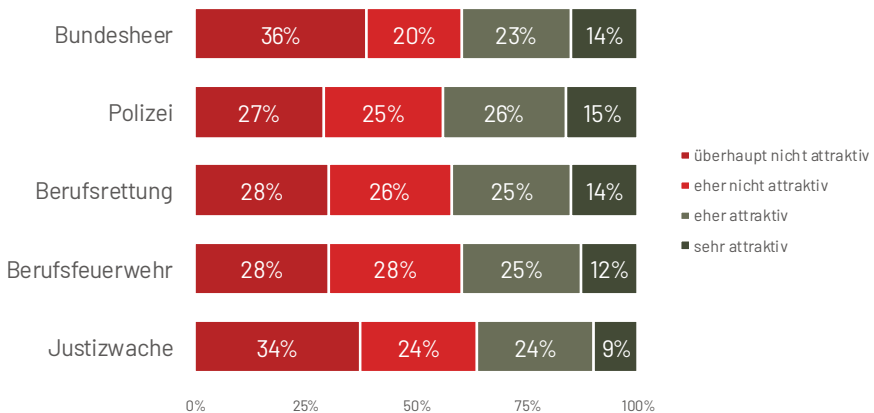
Geistige Landesverteidigung

Die Bedeutung der Geistigen Landesverteidigung ist der Bevölkerung durchaus bewusst. 74% sind der Meinung, dass das **Bewusstsein der Bevölkerung für die Bedeutung der Landesverteidigung** gestärkt werden sollte. Noch ausgeprägter ist die Zustimmung zur Geistigen Landesverteidigung in den Schulen. Hier stimmen 79% dafür, dass schulpflichtige Jugendliche in der Schule über Sinn und Aufgaben des Bundesheeres informiert werden sollen.



Für 52% der befragten Österreicherinnen und Österreicher ist das Bundesheer ein attraktiver **Arbeitgeber für junge Menschen**. Insbesondere Junge bis 26 sowie deren Elterngeneration (43–59 Jahre) bewerten das Bundesheer unterdurchschnittlich oft als attraktiven Arbeitgeber (jeweils 44%). Der attraktivste Arbeitgeber für die Befragten selbst ist die Polizei (41%), die sich ebenso wie das Bundesheer (37%) in einem konstanten Aufwärtstrend befindet.

Wie attraktiv sind Ihrer Meinung nach folgende Arbeitgeber für Sie selbst?



Methodik

| | |
|-----------------------------|---|
| Studiendesign: | Bundesministerium für Landesverteidigung Abt. Zielgruppenkommunikation in Kooperation mit Zentrum für Militärgeschichte und Sozialwissenschaften der Bundeswehr (ZMSBw), Militärakademie an der ETH Zürich/Dozentur Militärsoziologie |
| Datenerhebung: | Market Marktforschungs GmbH & CoKG Klausenbachstraße 67, 4040 Linz |
| Zielgruppe: | Österreichische Bevölkerung ab 15 Jahren |
| Befragungsart: | computerassistierte Web-Interviews (CAWI) und computerassistierte persönliche Interviews (CAPI) |
| Befragungszeiträume: | 21.09.-07.10.2023 29.07.-15.08.2022 07.06.-12.07.2021 14.07.-28.07.2020 04.07.-22.07.2019 |
| Schwankungsbreite: | +/- 2,7% |
| Stichproben: | 2023: N= 1.406 2022: N= 1.407 2021: N= 1.408 2020: N= 1.408 2019: N= 1.412 |

Detailergebnisse*

Wie beurteilen Sie die gegenwärtige Sicherheitslage weltweit? Die weltweite Lage ist alles in allem...

| | sehr sicher | eher sicher | teils/teils | eher unsicher | sehr unsicher | weiß nicht/ keine Antwort |
|-----------------|-------------|-------------|-------------|---------------|---------------|---------------------------------|
| gesamt | 2 | 10 | 32 | 37 | 18 | 1 |
| 2022 | 1 | 8 | 33 | 38 | 19 | 1 |
| 2021 | 2 | 14 | 48 | 27 | 9 | 0 |
| 2020 | 1 | 10 | 44 | 35 | 10 | 0 |
| 2019 | 1 | 14 | 46 | 32 | 7 | 0 |
| bis 23 Jahre | 7 | 14 | 37 | 31 | 6 | 5 |
| 24 bis 29 Jahre | 4 | 18 | 39 | 27 | 10 | 1 |
| 30 bis 39 Jahre | 1 | 12 | 41 | 31 | 15 | 0 |
| 40 bis 49 Jahre | 2 | 9 | 34 | 36 | 18 | 1 |
| 50 bis 59 Jahre | 1 | 10 | 27 | 37 | 24 | 1 |
| Ab 60 Jahre | 1 | 3 | 25 | 49 | 22 | 0 |

Wie beurteilen Sie die gegenwärtige Sicherheitslage in der Republik Österreich? Die Lage in der Republik Österreich ist alles in allem...

| | sehr sicher | eher sicher | teils/teils | eher unsicher | sehr unsicher | weiß nicht/ keine Antwort |
|------|-------------|-------------|-------------|---------------|---------------|---------------------------------|
| 2023 | 13 | 42 | 26 | 13 | 6 | 0 |
| 2022 | 9 | 41 | 27 | 15 | 6 | 1 |
| 2021 | 25 | 47 | 18 | 7 | 2 | 0 |
| 2020 | 18 | 47 | 24 | 9 | 2 | 0 |
| 2019 | 27 | 49 | 17 | 6 | 1 | 0 |

Inwieweit fühlen Sie sich zur Zeit durch folgende Faktoren bedroht? Ich fühle mich davon...

| | stark bedroht | eher bedroht | teils/teils | eher nicht bedroht | überhaupt nicht bedroht | weiß nicht/ keine Antwort |
|---|---------------|--------------|-------------|--------------------|-------------------------|---------------------------------|
| Steigende Preise | | | | | | |
| 2023 | 39 | 30 | 19 | 8 | 2 | 2 |
| 2022 | 42 | 28 | 19 | 7 | 2 | 2 |
| Spannungen zwischen dem Westen und Russland | | | | | | |
| 2023 | 17 | 33 | 29 | 12 | 6 | 3 |
| 2022 | 24 | 36 | 25 | 9 | 4 | 2 |
| Weltweiter Klimawandel durch die globale Erwärmung | | | | | | |
| 2023 | 21 | 27 | 23 | 15 | 12 | 3 |
| 2022 | 28 | 29 | 24 | 10 | 6 | 2 |
| Fremdenfeindlichkeit in Österreich | | | | | | |
| 2023 | 10 | 18 | 29 | 22 | 16 | 4 |
| 2022 | 7 | 21 | 33 | 21 | 15 | 4 |

*Angaben in Prozent. Rundungsbedingt können die Zeilensummen Werte ergeben, die von 100% abweichen und es kann zu geringfügigen Diskrepanzen zu den Angaben im Textteil kommen.

Inwieweit fühlen Sie sich zur Zeit durch folgende Faktoren bedroht? Ich fühle mich davon...

| | stark bedroht | eher bedroht | teils/teils | eher nicht bedroht | überhaupt nicht bedroht | weiß nicht/ keine Antwort |
|---|---------------|--------------|-------------|--------------------|-------------------------|------------------------------|
| Politischer Extremismus in Österreich | | | | | | |
| 2023 | 13 | 25 | 30 | 21 | 8 | 3 |
| 2022 | 10 | 26 | 32 | 20 | 9 | 3 |
| Konflikte im Umfeld der EU (Ukraine, Naher Osten o.ä.) | | | | | | |
| 2023 | 14 | 30 | 32 | 14 | 6 | 3 |
| 2022 | 18 | 34 | 30 | 10 | 4 | 2 |
| Verbreitung von falschen Informationen über das Internet (z.B. in sozialen Medien) | | | | | | |
| 2023 | 20 | 27 | 26 | 16 | 9 | 3 |
| 2022 | 20 | 27 | 27 | 15 | 7 | 3 |
| Verbreitung von falschen Informationen in Zeitungen, Fernsehen oder Radio | | | | | | |
| 2023 | 18 | 25 | 31 | 17 | 6 | 2 |
| 2022 | 18 | 24 | 29 | 18 | 7 | 3 |
| Große Naturkatastrophen wie z.B. schwere Stürme oder Überschwemmungen | | | | | | |
| 2023 | 13 | 30 | 28 | 19 | 8 | 3 |
| 2022 | 14 | 29 | 29 | 18 | 7 | 3 |
| Zuwanderung nach Österreich | | | | | | |
| 2023 | 29 | 21 | 22 | 16 | 9 | 2 |
| 2022 | 23 | 19 | 22 | 19 | 13 | 3 |
| Krieg in Europa | | | | | | |
| 2023 | 10 | 23 | 33 | 22 | 9 | 3 |
| 2022 | 13 | 29 | 33 | 17 | 6 | 3 |
| Kriminalität im Internet | | | | | | |
| 2023 | 15 | 29 | 30 | 18 | 7 | 2 |
| 2022 | 14 | 26 | 30 | 19 | 8 | 3 |
| Unzureichende finanzielle Absicherung im Alter | | | | | | |
| 2023 | 17 | 24 | 28 | 17 | 8 | 5 |
| 2022 | 18 | 26 | 25 | 19 | 7 | 4 |
| Soziale Spannungen und politische Unruhen in Österreich | | | | | | |
| 2023 | 10 | 21 | 35 | 23 | 8 | 3 |
| 2022 | 12 | 26 | 33 | 20 | 7 | 3 |
| Blackout in Österreich bzw. Angriffe auf die kritische Infrastruktur | | | | | | |
| 2023 | 7 | 22 | 31 | 27 | 9 | 3 |
| 2022 | 11 | 26 | 34 | 20 | 6 | 3 |
| Weltweite Ausbreitung einer gefährlichen Krankheit oder Seuche | | | | | | |
| 2023 | 8 | 16 | 31 | 27 | 15 | 3 |
| 2022 | 9 | 20 | 35 | 22 | 11 | 3 |

Österreich sollte neutral bleiben.

| | stimme völlig zu | stimme eher zu | teils/teils | lehne eher ab | lehne völlig ab | weiß nicht/ keine Antwort |
|----------------|------------------|----------------|-------------|---------------|-----------------|------------------------------|
| gesamt | 57 | 17 | 13 | 6 | 2 | 5 |
| Junge bis 26 | 35 | 16 | 23 | 14 | 3 | 10 |
| Generation 60+ | 66 | 14 | 9 | 7 | 2 | 2 |

Österreich sollte bei politischen Konflikten im Ausland klar Stellung für die eine oder andere Seite beziehen, bei militärischen Konflikten aber neutral bleiben.

| | stimme völlig zu | stimme eher zu | teils/teils | lehne eher ab | lehne völlig ab | weiß nicht/ keine Antwort |
|----------------|---------------------|-------------------|-------------|------------------|--------------------|------------------------------|
| gesamt | 16 | 25 | 27 | 11 | 13 | 7 |
| Junge bis 26 | 8 | 22 | 33 | 18 | 8 | 11 |
| 27-42 Jahre | 7 | 23 | 31 | 15 | 15 | 11 |
| 43-59 Jahre | 17 | 23 | 26 | 10 | 19 | 4 |
| Generation 60+ | 28 | 29 | 24 | 7 | 9 | 3 |
| Männer | 19 | 25 | 28 | 10 | 13 | 5 |
| Frauen | 14 | 24 | 27 | 13 | 14 | 8 |
| Divers | 0 | 56 | 26 | 0 | 0 | 18 |

Österreich sollte bei militärischen Konflikten im Ausland klar Stellung für die ein oder andere Seite beziehen.

| | stimme völlig zu | stimme eher zu | teils/teils | lehne eher ab | lehne völlig ab | weiß nicht/ keine Antwort |
|----------------|---------------------|-------------------|-------------|------------------|--------------------|------------------------------|
| gesamt | 7 | 14 | 26 | 18 | 27 | 7 |
| Junge bis 26 | 4 | 18 | 25 | 19 | 23 | 10 |
| 27-42 Jahre | 7 | 12 | 28 | 19 | 25 | 9 |
| 43-59 Jahre | 6 | 13 | 26 | 17 | 33 | 5 |
| Generation 60+ | 11 | 15 | 25 | 17 | 28 | 5 |
| Männer | 9 | 16 | 27 | 17 | 27 | 4 |
| Frauen | 6 | 13 | 26 | 19 | 28 | 9 |
| Divers | 0 | 23 | 13 | 13 | 20 | 31 |

Hat die Verantwortung, die Österreich auf internationaler Ebene zu tragen hat, in den letzten Jahren zugenommen oder abgenommen?

| | Deutlich zuge- nommen | eher zuge- nommen | Weder zu- noch abge- nommen | eher ab- genommen | Deutlich ab- genommen | weiß nicht/ keine Antwort |
|-----------------------------------|-----------------------------|----------------------|-----------------------------------|----------------------|--------------------------|------------------------------|
| gesamt | 6 | 22 | 38 | 17 | 10 | 7 |
| 2022 | 5 | 21 | 41 | 16 | 10 | 7 |
| 2021 | 3 | 23 | 44 | 17 | 6 | 7 |
| 2020 | 5 | 32 | 44 | 12 | 4 | 5 |
| 2019 | 6 | 29 | 46 | 14 | 3 | 2 |
| Junge bis 26 | 10 | 26 | 31 | 20 | 3 | 9 |
| 27-42 Jahre | 8 | 24 | 38 | 13 | 10 | 8 |
| 43-59 Jahre | 5 | 19 | 40 | 17 | 14 | 6 |
| Generation 60+ | 5 | 23 | 39 | 18 | 10 | 6 |
| Männer | 6 | 21 | 37 | 19 | 13 | 4 |
| Frauen | 7 | 23 | 39 | 14 | 6 | 10 |
| Divers | 0 | 43 | 39 | 18 | 0 | 0 |
| Ohne Migrationshinter grund | 6 | 22 | 39 | 17 | 10 | 7 |
| Mit Migrationshinter grund | 15 | 28 | 32 | 13 | 5 | 7 |

Österreich sollte sich sicherheits- und verteidigungspolitisch vorrangig gemeinsam mit den Staaten der EU engagieren.

| | Stimme völlig zu | Stimme eher zu | teils/teils | Lehne eher ab | Lehne völlig ab | weiß nicht/ keine Antwort |
|-----------------------|------------------|----------------|-------------|---------------|-----------------|------------------------------|
| gesamt | 14 | 26 | 30 | 12 | 10 | 7 |
| 2022 | 15 | 26 | 30 | 12 | 10 | 7 |
| 2021 | 16 | 32 | 31 | 9 | 5 | 7 |
| 2020 | 19 | 31 | 31 | 9 | 5 | 6 |
| 2019 | 18 | 37 | 30 | 8 | 5 | 2 |
| Junge bis 26 | 12 | 21 | 32 | 15 | 7 | 13 |
| 27-42 Jahre | 11 | 23 | 34 | 11 | 9 | 12 |
| 43-59 Jahre | 11 | 25 | 34 | 12 | 15 | 3 |
| Generation 60+ | 19 | 33 | 24 | 11 | 9 | 4 |
| Junge bis 26 (2019) | 18 | 37 | 34 | 5 | 3 | 3 |
| 27-42 Jahre (2019) | 17 | 38 | 30 | 6 | 5 | 3 |
| 43-59 Jahre (2019) | 15 | 36 | 29 | 12 | 6 | 1 |
| Generation 60+ (2019) | 20 | 37 | 30 | 6 | 4 | 2 |

Russland ist ein zuverlässiger Partner Österreichs.

| | stimme völlig zu | stimme eher zu | teils/teils | lehne eher ab | lehne völlig ab | weiß nicht/ keine Antwort |
|--------|------------------|----------------|-------------|---------------|-----------------|------------------------------|
| gesamt | 6 | 13 | 24 | 21 | 26 | 10 |
| Männer | 8 | 15 | 25 | 20 | 26 | 6 |
| Frauen | 5 | 11 | 23 | 21 | 27 | 13 |
| Divers | 43 | 0 | 13 | 0 | 0 | 44 |

Die USA sind ein zuverlässiger Partner Österreichs.

| | stimme völlig zu | stimme eher zu | teils/teils | lehne eher ab | lehne völlig ab | weiß nicht/ keine Antwort |
|--------|------------------|----------------|-------------|---------------|-----------------|------------------------------|
| gesamt | 9 | 25 | 36 | 14 | 7 | 10 |
| Männer | 12 | 32 | 33 | 12 | 6 | 4 |
| Frauen | 5 | 19 | 39 | 15 | 7 | 14 |
| Divers | 13 | 23 | 20 | 13 | 0 | 31 |

China ist ein zuverlässiger Partner Österreichs.

| | stimme völlig zu | stimme eher zu | teils/teils | lehne eher ab | lehne völlig ab | weiß nicht/ keine Antwort |
|--------|------------------|----------------|-------------|---------------|-----------------|------------------------------|
| gesamt | 4 | 15 | 39 | 20 | 10 | 12 |
| Männer | 4 | 19 | 40 | 21 | 10 | 6 |
| Frauen | 4 | 11 | 39 | 19 | 9 | 17 |
| Divers | 0 | 43 | 26 | 0 | 0 | 31 |

Und wie sollte sich Österreich in der internationalen Politik am ehesten verhalten? Sollte Österreich.

| | eher bei der Bewältigung von Problemen, Krisen und Konflikten mithelfen | sich eher aus Problemen, Krisen und Konflikten anderer heraushalten | Weiß nicht/ keine Antwort |
|--------------------------|---|---|------------------------------|
| gesamt | 43 | 49 | 8 |
| 2022 | 46 | 45 | 9 |
| 2021 | 55 | 36 | 9 |
| 2020 | 57 | 35 | 8 |
| 2019 | 62 | 32 | 6 |
| Junge bis 26 | 34 | 55 | 11 |
| 27-42 Jahre | 39 | 47 | 14 |
| 43-59 Jahre | 40 | 53 | 7 |
| Generation 60+ | 53 | 42 | 5 |
| Junge bis 26 (2022) | 43 | 41 | 17 |
| 27-42 Jahre (2022) | 42 | 48 | 10 |
| 43-59 Jahre (2022) | 43 | 49 | 9 |
| Generation 60+ (2022) | 52 | 41 | 7 |

Und was meinen Sie, welche Mittel sollte Österreich in der Außen- und Sicherheitspolitik einsetzen?

| | stimme völlig zu | stimme eher zu | teils/teils | lehne eher ab | lehne völlig ab | weiß nicht/ keine Antwort |
|--|---------------------|-------------------|-------------|------------------|--------------------|---------------------------------|
| Entwicklungshilfe (Entwicklungszusammenarbeit) | | | | | | |
| 2023 | 23 | 32 | 28 | 8 | 5 | 4 |
| Aufnahme von Flüchtlingen | | | | | | |
| 2023 | 10 | 14 | 31 | 18 | 24 | 3 |
| Diplomatische Verhandlungen | | | | | | |
| 2023 | 39 | 29 | 20 | 5 | 3 | 4 |
| Wirtschaftssanktionen | | | | | | |
| 2023 | 13 | 20 | 30 | 16 | 15 | 7 |
| Rüstungskontrolle | | | | | | |
| 2023 | 26 | 24 | 23 | 10 | 7 | 10 |
| Waffenlieferungen an befreundete Staaten | | | | | | |
| 2023 | 4 | 10 | 16 | 23 | 44 | 4 |
| Kampfeinsätze des ÖBH im Rahmen internationaler Friedensmissionen | | | | | | |
| 2023 | 6 | 13 | 24 | 23 | 30 | 5 |
| Stabilisierungseinsätze des ÖBH im Rahmen internationaler Friedensmissionen | | | | | | |
| 2023 | 15 | 29 | 28 | 13 | 10 | 6 |
| Ausbildungseinsätze des ÖBH im Rahmen internationaler Friedensmissionen | | | | | | |
| 2023 | 17 | 31 | 27 | 12 | 8 | 5 |
| Polizeieinsätze im Ausland | | | | | | |
| 2023 | 5 | 15 | 32 | 25 | 18 | 4 |

Österreich wahrt seine Interessen am besten dadurch, dass es sich nicht in die Angelegenheiten anderer Staaten einmisch.

| | stimme völlig zu | stimme eher zu | teils/teils | lehne eher ab | lehne völlig ab | weiß nicht/ keine Antwort |
|----------------|---------------------|-------------------|-------------|------------------|--------------------|---------------------------------|
| gesamt | 28 | 27 | 24 | 11 | 6 | 4 |
| Junge bis 26 | 20 | 27 | 27 | 13 | 6 | 6 |
| 27-42 Jahre | 23 | 28 | 26 | 11 | 5 | 6 |
| 43-59 Jahre | 32 | 27 | 22 | 9 | 8 | 1 |
| Generation 60+ | 30 | 25 | 24 | 12 | 7 | 2 |

Im vergangenen Jahr wurde eine Budgeterhöhung für das Bundesheer beschlossen. Von 2,7 Milliarden Euro im Jahr 2022 soll das Budget nun schrittweise auf 5,3 Milliarden Euro im Jahr 2027 angehoben werden. Die zusätzlichen Mittel sollen vor allem in Fahrzeuge, in die Ausrüstung der Soldatinnen und Soldaten sowie in autarke Kasernen investiert werden. Stimmen Sie dieser Budgeterhöhung für das Bundesheer zu oder lehnen Sie diese ab?

| | Stimme völlig zu | Stimme zu | Stimme eher zu | Lehne eher ab | Lehne ab | Lehne völlig ab | weiß nicht/ keine Antwort |
|------------------|---------------------|-----------|-------------------|------------------|----------|--------------------|---------------------------------|
| gesamt | 25 | 21 | 23 | 14 | 4 | 6 | 7 |
| Junge bis 26 | 14 | 15 | 30 | 17 | 7 | 6 | 12 |
| 27-42 Jahre | 18 | 19 | 29 | 15 | 3 | 7 | 9 |
| 43-59 Jahre | 28 | 21 | 21 | 13 | 4 | 8 | 6 |
| Generation 60+ | 36 | 26 | 16 | 12 | 3 | 2 | 4 |
| unter 500 Euro | 34 | 3 | 33 | 16 | 9 | 0 | 6 |
| 501 - 1000 Euro | 9 | 23 | 25 | 9 | 11 | 10 | 14 |
| 1001 - 2000 Euro | 22 | 15 | 26 | 18 | 5 | 6 | 10 |
| 2001 - 3000 Euro | 26 | 24 | 22 | 14 | 3 | 6 | 4 |
| 3001 - 4000 Euro | 28 | 25 | 23 | 13 | 3 | 4 | 3 |
| 4001 - 5000 Euro | 29 | 23 | 21 | 13 | 5 | 4 | 6 |
| über 5000 Euro | 27 | 21 | 22 | 13 | 1 | 9 | 8 |
| Keine Antwort | 24 | 18 | 24 | 11 | 5 | 6 | 13 |

Wie wichtig ist das Bundesheer Ihrer Meinung nach für Österreich?

| | Sehr wichtig | Eher wichtig | teils/teils | Eher unwichtig | Sehr unwichtig | weiß nicht/ keine Antwort |
|------------------|--------------|--------------|-------------|-------------------|-------------------|---------------------------------|
| gesamt | 38 | 28 | 20 | 8 | 3 | 2 |
| Burgenland | 53 | 19 | 18 | 5 | 3 | 2 |
| Kärnten | 57 | 28 | 8 | 5 | 1 | 1 |
| Niederösterreich | 44 | 24 | 20 | 5 | 3 | 4 |
| Oberösterreich | 36 | 31 | 21 | 9 | 2 | 1 |
| Salzburg | 31 | 35 | 21 | 3 | 8 | 2 |
| Steiermark | 35 | 30 | 19 | 10 | 3 | 2 |
| Tirol | 34 | 29 | 22 | 12 | 1 | 1 |
| Vorarlberg | 33 | 30 | 19 | 12 | 2 | 4 |
| Wien | 33 | 28 | 25 | 10 | 3 | 2 |

Was meinen Sie? Sollten die Ausgaben für die Landesverteidigung in Zukunft erhöht werden, sollten sie gleich bleiben oder sollten diese verringert werden?

| | Stark erhöht werden | Eher erhöht werden | Gleich bleiben | Eher verringert werden | Stark verringert werden | weiß nicht/ keine Antwort |
|--------|---------------------|--------------------|----------------|------------------------|-------------------------|---------------------------|
| gesamt | 18 | 39 | 26 | 7 | 3 | 7 |

Sollten die staatlichen Ausgaben für die folgenden Politikbereiche erhöht werden, verringert werden oder gleich bleiben...

| | Stark erhöht werden | Eher erhöht werden | Gleich bleiben | Eher verringert werden | Stark verringert werden | weiß nicht/ keine Antwort |
|---|---------------------|--------------------|----------------|------------------------|-------------------------|---------------------------|
| Gesundheit | | | | | | |
| 2023 | 45 | 35 | 13 | 3 | 0 | 3 |
| Bildung | | | | | | |
| 2023 | 35 | 35 | 21 | 4 | 1 | 4 |
| Arbeitslosenunterstützung | | | | | | |
| 2023 | 10 | 16 | 39 | 19 | 11 | 5 |
| Landesverteidigung | | | | | | |
| 2023 | 19 | 35 | 29 | 7 | 4 | 6 |
| Pensionen | | | | | | |
| 2023 | 26 | 36 | 27 | 6 | 1 | 3 |
| Wirtschafts- und Industrieförderung | | | | | | |
| 2023 | 9 | 23 | 42 | 15 | 6 | 5 |
| Innere Sicherheit | | | | | | |
| 2023 | 24 | 36 | 30 | 4 | 1 | 4 |
| Entwicklungshilfe | | | | | | |
| 2023 | 8 | 20 | 39 | 17 | 10 | 5 |
| Digitalisierung und Ausbau des Internets | | | | | | |
| 2023 | 15 | 32 | 37 | 9 | 2 | 6 |
| Umweltschutz | | | | | | |
| 2023 | 26 | 30 | 30 | 7 | 4 | 4 |
| Verkehrswege wie Schienen und Straßen | | | | | | |
| 2023 | 16 | 35 | 37 | 7 | 1 | 4 |

Wie beurteilen Sie die Leistungen des Bundesheeres im Rahmen der militärischen Landesverteidigung?

| | Sehr positiv | Eher positiv | Teils/teils | Eher negativ | Sehr negativ | weiß nicht/ keine Antwort |
|------|--------------|--------------|-------------|--------------|--------------|---------------------------|
| 2023 | 16 | 26 | 30 | 13 | 5 | 10 |
| 2022 | 12 | 20 | 29 | 17 | 10 | 13 |
| 2021 | 10 | 23 | 31 | 15 | 7 | 13 |

Das Bundesheer ist ein ganz normaler Bestandteil der Gesellschaft.

| | Stimme völlig zu | Stimme eher zu | Lehne eher ab | Lehne völlig ab | weiß nicht/ keine Antwort |
|--------|------------------|----------------|---------------|-----------------|---------------------------|
| gesamt | 40 | 39 | 10 | 4 | 7 |

Vertrauen Sie den folgenden Einrichtungen und Organisationen oder vertrauen Sie ihnen nicht? ...

| | Vertraue voll und ganz | Vertraue überwiegend | Vertraue eher | Vertraue eher nicht | Vertraue überwiegend nicht | Vertraue überhaupt nicht | weiß nicht/ keine Antwort |
|---|------------------------|----------------------|---------------|---------------------|----------------------------|--------------------------|---------------------------|
| Öffentliche Schulen | | | | | | | |
| 2023 | 12 | 30 | 31 | 13 | 5 | 5 | 4 |
| Bundesregierung | | | | | | | |
| 2023 | 4 | 11 | 22 | 23 | 12 | 25 | 4 |
| Gerichte | | | | | | | |
| 2023 | 16 | 28 | 27 | 13 | 6 | 6 | 5 |
| Feuerwehr | | | | | | | |
| 2023 | 59 | 21 | 10 | 4 | 1 | 2 | 2 |
| Militärische Nachrichtendienste | | | | | | | |
| 2023 | 8 | 16 | 26 | 19 | 8 | 8 | 15 |
| Bundesheer | | | | | | | |
| 2023 | 23 | 27 | 27 | 10 | 5 | 4 | 3 |
| Polizei | | | | | | | |
| 2023 | 24 | 32 | 24 | 8 | 4 | 4 | 4 |
| Rettung | | | | | | | |
| 2023 | 53 | 26 | 10 | 4 | 2 | 2 | 2 |
| Landesregierungen | | | | | | | |
| 2023 | 5 | 17 | 30 | 21 | 10 | 13 | 3 |
| Direktion für Staatsschutz und Nachrichtendienst (vormals BVT) | | | | | | | |
| 2023 | 6 | 18 | 29 | 19 | 8 | 10 | 11 |
| Gewerkschaften | | | | | | | |
| 2023 | 11 | 20 | 30 | 17 | 9 | 8 | 5 |
| Politische Parteien | | | | | | | |
| 2023 | 2 | 6 | 22 | 28 | 18 | 19 | 5 |
| Justizwache | | | | | | | |
| 2023 | 14 | 27 | 29 | 12 | 5 | 4 | 7 |
| Europäische Union | | | | | | | |
| 2023 | 6 | 17 | 25 | 18 | 9 | 20 | 5 |
| NATO | | | | | | | |
| 2023 | 6 | 16 | 27 | 17 | 8 | 17 | 8 |
| Vereinte Nationen | | | | | | | |
| 2023 | 7 | 18 | 28 | 19 | 8 | 12 | 7 |
| Öffentlich-rechtliche Fernseh- und Radiosender | | | | | | | |
| 2023 | 6 | 19 | 24 | 18 | 10 | 18 | 5 |

Wie beurteilen Sie die Ausrüstung und Bewaffung des Bundesheeres?

| | Sehr positiv | Eher positiv | Teils/teils | Eher negativ | Sehr negativ | weiß nicht/ keine Antwort |
|------|--------------|--------------|-------------|--------------|--------------|---------------------------------|
| 2023 | 9 | 15 | 32 | 22 | 13 | 9 |
| 2022 | 5 | 12 | 26 | 26 | 22 | 10 |
| 2021 | 4 | 10 | 27 | 29 | 17 | 12 |
| 2020 | 4 | 9 | 26 | 29 | 21 | 11 |
| 2019 | 4 | 11 | 28 | 31 | 19 | 7 |

Wie war Ihr persönlicher Eindruck vom Bundesheer bei Sendungen im Fernsehen?*

| | Sehr positiv | Eher positiv | Teils/teils | Eher negativ | Sehr negativ | weiß nicht/ keine Antwort |
|------|--------------|--------------|-------------|--------------|--------------|---------------------------------|
| 2023 | 32 | 43 | 19 | 3 | 1 | 2 |
| 2022 | 30 | 42 | 20 | 4 | 2 | 2 |
| 2021 | 28 | 44 | 20 | 4 | 1 | 4 |
| 2020 | 24 | 39 | 23 | 8 | 2 | 3 |
| 2019 | 21 | 34 | 29 | 11 | 2 | 2 |

Wären Sie bereit, Österreich im Falle eines militärischen Angriffs mit der Waffe zu verteidigen?

| | Ja | Eher ja | Eher nein | Nein | weiß nicht/ keine Antwort |
|-----------------|----|---------|-----------|------|---------------------------------|
| gesamt | 15 | 16 | 15 | 43 | 11 |
| Männer | 22 | 19 | 14 | 36 | 9 |
| Frauen | 8 | 13 | 16 | 49 | 14 |
| Divers | 20 | 13 | 13 | 36 | 18 |
| bis 23 Jahre | 12 | 27 | 20 | 30 | 11 |
| 24 bis 29 Jahre | 20 | 15 | 19 | 39 | 8 |
| 30 bis 39 Jahre | 13 | 17 | 21 | 37 | 14 |
| 40 bis 49 Jahre | 13 | 19 | 16 | 43 | 8 |
| 50 bis 59 Jahre | 14 | 14 | 13 | 52 | 7 |
| ab 60 Jahre | 16 | 12 | 10 | 47 | 14 |

Das Bundesheer verkörpert zentrale Werte unserer Gesellschaft, wie Freiheit oder Gerechtigkeit.

| | Stimme völlig zu | Stimme eher zu | Lehne eher ab | Lehne völlig ab | weiß nicht/ keine Antwort |
|--------|---------------------|-------------------|------------------|--------------------|---------------------------------|
| gesamt | 27 | 38 | 17 | 7 | 11 |

* Prozentuierung basierend auf jenen Befragten, die das Bundesheer in den letzten 12 Monaten bei Fernsehsendungen wahrgenommen haben.

Das Bundesheer trägt zum Schutz unserer liberalen und demokratischen Werteordnung bei.

| | Stimme völlig zu | Stimme eher zu | Lehne eher ab | Lehne völlig ab | weiß nicht/ keine Antwort |
|----------------|---------------------|-------------------|------------------|--------------------|---------------------------------|
| gesamt | 30 | 38 | 15 | 6 | 11 |
| Junge bis 26 | 18 | 32 | 28 | 7 | 15 |
| 27-42 Jahre | 22 | 40 | 15 | 8 | 15 |
| 43-59 Jahre | 30 | 42 | 13 | 8 | 8 |
| Generation 60+ | 46 | 33 | 9 | 2 | 8 |

Schulpflichtige Jugendliche sollten in der Schule über Sinn und Aufgaben des Bundesheeres informiert werden.

| | Stimme völlig zu | Stimme eher zu | Lehne eher ab | Lehne völlig ab | weiß nicht/ keine Antwort |
|--------|---------------------|-------------------|------------------|--------------------|---------------------------------|
| gesamt | 44 | 35 | 10 | 5 | 7 |

Wie attraktiv ist Ihrer Meinung nach der folgende Arbeitgeber für junge Menschen? - Bundesheer

| | Stimme völlig zu | Stimme eher zu | Lehne eher ab | Lehne völlig ab | weiß nicht/ keine Antwort |
|----------------|---------------------|-------------------|------------------|--------------------|---------------------------------|
| gesamt | 16 | 36 | 32 | 10 | 7 |
| Junge bis 26 | 16 | 28 | 40 | 9 | 7 |
| 27-42 Jahre | 18 | 36 | 30 | 9 | 8 |
| 43-59 Jahre | 13 | 31 | 36 | 14 | 6 |
| Generation 60+ | 15 | 43 | 28 | 6 | 8 |

Wie ist Ihre persönliche Einstellung zum Bundesheer?

| | Sehr positiv | positiv | Eher positiv | Eher negativ | negativ | Sehr negativ | weiß nicht/ keine Antwort |
|-----------------|-----------------|---------|-----------------|-----------------|---------|-----------------|---------------------------------|
| gesamt | 17 | 23 | 29 | 17 | 5 | 4 | 5 |
| 2022 | 17 | 23 | 28 | 17 | 5 | 4 | 6 |
| 2021 | 17 | 25 | 29 | 16 | 5 | 5 | 4 |
| 2020 | 16 | 22 | 31 | 16 | 5 | 4 | 5 |
| 2019 | 17 | 24 | 32 | 16 | 4 | 4 | 3 |
| Junge bis 26 | 10 | 18 | 25 | 25 | 7 | 6 | 7 |
| 24 bis 29 Jahre | 9 | 21 | 28 | 23 | 7 | 4 | 7 |
| 30 bis 39 Jahre | 12 | 23 | 31 | 20 | 5 | 2 | 8 |
| 40 bis 49 Jahre | 13 | 23 | 28 | 17 | 5 | 6 | 8 |
| 50 bis 59 Jahre | 19 | 23 | 30 | 16 | 5 | 4 | 3 |
| Ab 60 Jahre | 26 | 27 | 31 | 9 | 2 | 1 | 3 |

IMPRESSUM:

Amtliche Publikation der Republik Österreich
Bundesministerium für Landesverteidigung
Medieninhaber, Herausgeber und Hersteller:
Republik Österreich, Bundesministerium für Landesverteidigung BMLV,
Roßauer Lände 1, 1090 Wien
Redaktion:
Abteilung Zielgruppenkommunikation
Roßauer Lände 1, 1090 Wien
Foto: Bundesheer
Druck: Reprintzentrum Wien